

Reimen



Für wen?

Vorschulkinder, Schulkinder der 1. und 2. Klasse

Förderung

- Sprachgefühl
- Reimfähigkeit
- Merkfähigkeit

Reimspiel ohne Material

Suche im Garten oder im Haus ein Wort und finde dazu Reimwörter.

Du darfst auch Quatschwörter reimen!

Beispiel „Haus“

Mögliche Reimwörter: Maus, Laus, Klaus, raus, ...

Mögliche Quatschwörter: schaus, daus, gaus, taus, plaus, faus, ...

Das Spiel kann auch als Wettspiel gespielt werden. Wer die meisten Reimwörter zu einem Wort findet, gewinnt.

An die Eltern: Es geht darum, das Prinzip des Reimens zu verstehen. Dies ist auch an Quatschwörtern erkennbar, denn nur wenn das Prinzip „Reimen“ verstanden wurde, können auch Quatschwörter gereimt werden. Daher ist dies sogar eine besondere Fähigkeit 😊



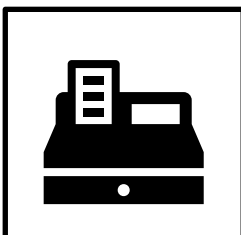






Reimspiele mit Material

Arbeitsblätter auf den Seiten 2, 3, 4 und 5 zum Ausdrucken

Reimen




Welche Wörter reimen sich? Verbinde die Reimpaare.



Reimpaare: Schüssel/Schlüssel, Glocke/Socke, Tonne/Sonne, Kasse/Tasse, Dose/Hose

Reimen

In einer Reihe reimen sich immer nur zwei Wörter.
Male die Reimwörter an.

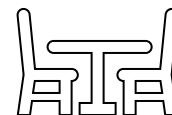


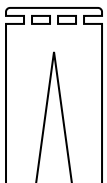


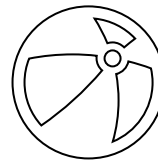


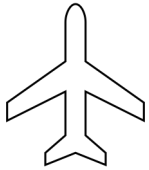


Reimpaare: Sonne/Tonne, Affe/Giraffe, Nase/Hase, Elefant/Hand

Reimen





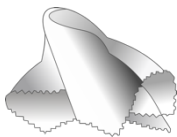
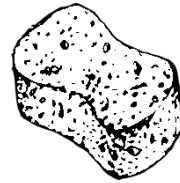

Entscheide, ob sich die Bildpaare reimen. Sprich dazu die beiden Wörter laut.
Wenn sie sich reimen, darfst du sie farbig einkreisen oder anmalen.



Reimwörter: Kuh/Schuh, Fische/Tasche, Haus/Maus, Mund/Hund, Nase/Hase, Fisch/Tisch

Reimen

Male Reimwörter gleich an



Lösung: Buch/Tuch, Wurm/Turm, Mais/Eis, Klee/Tee, Insel/Pinsel, Kamm/Schwamm

Bilder: pixabay.com