

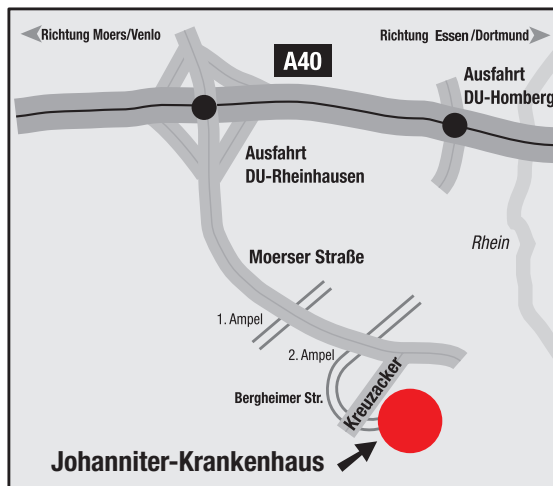
Anfahrt

Adresse: Johanniter-Krankenhaus
Rheinhausen
Kreuzacker 1-7
47228 Duisburg-Rheinhausen

öffentliche
Verkehrsmittel: Buslinien 914, 922, 924
Haltestelle:
Johanniter-Krankenhaus

PKW: Auf der A40 bis zur Abfahrt
DU-Rheinhausen,
Richtung Rheinhausen,
an der 2. Ampel rechts, dann der
Beschilderung folgen.

Parkplätze: Krankenhausparkplatz vor dem
Haus, Kreuzacker



Kontakt und Terminvereinbarung

für stationäre Aufnahmen:
Terminvergabe über das Chefarztsekretariat
Tel.: 0 20 65/97-14 01 und -14 02

für ambulante Termine:
Terminvergabe über die Kardiologische Ambulanz
Tel.: 0 20 65/97-16 04

Dr. med. Michael Bell
Klinik für Kardiologie
Johanniter-Krankenhaus Rheinhausen
Kreuzacker 1-7
47228 Duisburg-Rheinhausen

Tel.: 0 20 65/97-14 01 und -14 02
Fax: 0 20 65/97-14 80
Email: kardiologie@johanniter-rheinhausen.de
Internet: www.johanniter-rheinhausen.de



24-Stunden Herzkatheter-Bereitschaft

Notfälle jederzeit!

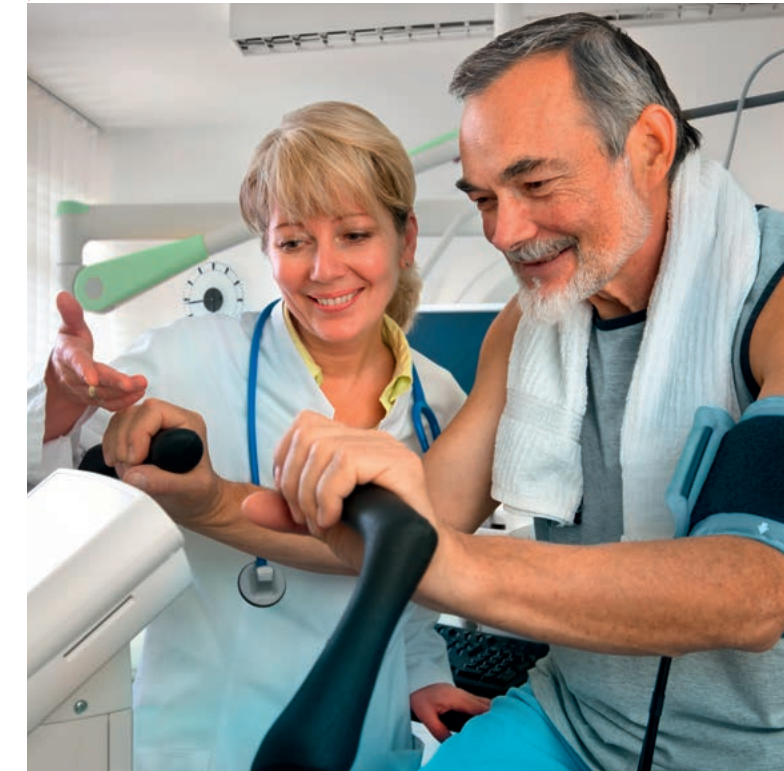


Wir bitten um Verständnis:
Die Kardiologie ist auch eine Notfalldisziplin und da-
durch nicht 100%ig planbar. Verzögerungen kommen
durch akute Notfälle vor, wir bitten diese zu entschul-
digen.



Klinik für Kardiologie

Chefarzt Dr. med. Michael Bell



Sehr geehrte Patientinnen, sehr geehrte Patienten,

herzlich willkommen in der Klinik für Kardiologie des Johanniter-Krankenhauses Rheinhausen.

Erkrankungen des Herzens können sich sehr unterschiedlich äußern. Beschwerden können sich als Brustschmerzen, Luftnot, Schwindel oder als Rhythmusstörungen bemerkbar machen. Häufig treten die Beschwerden plötzlich auf. Eben noch gesund, plötzlich als Notfall mit dem Rettungswagen ins Krankenhaus eingewiesen.

Meist werden die Beschwerden als bedrohlich empfunden, erst nach genauer Untersuchung kann eine Aussage gemacht werden, ob ein dauerhafter Schaden entstanden ist, oder die Beschwerden wahrscheinlich nur vorübergehend sind und eine komplette Heilung stattfinden wird. Insbesondere das Herz ist ein Organ, welches für uns symbolisch sehr eng mit Gesundheit und Wohlbefinden verbunden ist und auch emotional besetzt ist. Sprachwendungen wie: „sie ist ein herzlicher Mensch, oder sie hat mir das Herz gebrochen“, versinnbildlichen dies.

Das Organ Herz hat im Körper noch ganz andere Aufgaben zu erfüllen. Das menschliche Herz muss ca. 100.000 Aktionen am Tag durchführen. Bei jedem Herzschlag, werden die Vorkammern und die Hauptkammern perfekt miteinander koordiniert, so dass unser Körper stets mit sauerstoffreichem Blut versorgt wird. Gesteuert und angetrieben wird es durch ein Nervengeflecht, welches das Herz schneller und kräftiger, oder langsamer und ruhiger schlagen lässt. Wenn uns „die Nerven durchgehen“, dann macht sich das manchmal auch an unserem Herzen bemerkbar.

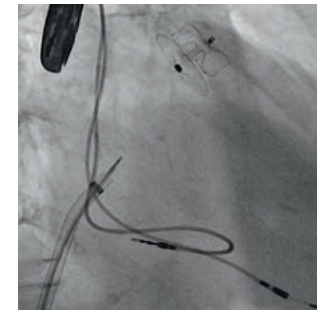
Das Herz liegt anatomisch gesehen mitten im Brustkorb und ist funktionell eng mit den umgebenden Strukturen verbunden. Erkrankungen der Gefäße, der Lunge oder der Niere können sich am Herzen auswirken. Unser Haus verfügt neben der Kardiologie über verschiedene Fachabteilungen, die bei Bedarf hinzugezogen werden können.



Dr. Michael Bell, Dr. Julia Ute Ludwig, Dr. Adela Racek, Hamza Ademi, Dr. Illkuy-Oliver Lee

Uns liegt es am Herzen, dass Sie und ihre Angehörigen, sich während ihres Aufenthaltes in unserem Hause aufgehoben fühlen. Medizin heute, insbesondere in der Kardiologie, ist häufig sehr technisiert. Diese Technik wird Ihnen auch in unserem Krankenhaus sehr häufig begegnen.

Die Medizintechnik unterstützt den Arzt bei der Beurteilung und Behandlung Ihrer Erkrankung. Wir bemühen uns, dass Sie als Mensch im Mittelpunkt unserer Bemühungen bleiben. Medizintechnik wird Ihnen bei der 3D-Erstellung von Ultraschallbildern oder im Herz-MRT begegnen. Insbesondere aber im Herzkatheterlabor bei der Darstellung und Behandlung von Herzkranzgefäßen, bei der Behandlung von Herzrhythmusstörungen oder dem Einsetzen eines Herzschrittmachers.



Im Falle eines Notfalls sind unsere Herzkatheterlabore sieben Tage die Woche 24 Stunden besetzt. Jederzeit kann eine Darstellung der Herzkranzgefäße und ggf. Wiedereröffnung mittels Stentimplantation durchgeführt werden, um den Schaden im Bereich des Herzens so gering wie möglich zu halten. Für die Behandlung von Herzrhythmusstörungen arbeiten wir in enger Kooperation mit Spezialisten aus dem St. Agens Hospital in Bocholt zusammen. Diese Behandlungen werden ebenfalls in unserer Klinik durchgeführt.

Standards und genormte Abläufe, helfen ein möglichst hohes, medizinisches Niveau aufrecht zu halten. Unsere Brustschmerzstation (Chest-Pain-Unit) und Teile der Aufnahmestation (Brustschmerz-Ambulanz) sind von der Deutschen Gesellschaft für Kardiologie zertifiziert.

Unser Krankenhaus wird aktuell kernsaniert, um auch baulich wieder einen aktuellen Standard zu erreichen und Ihnen auch in Zukunft ihren Aufenthalt so angenehm wie möglich zu gestalten.

Wenn Sie während Ihres Aufenthaltes Fragen oder Anregungen haben, sprechen Sie uns bitte jederzeit an. Wir sind für jedes offene Wort dankbar.

Herzlichst

Ihr
Michael Bell

Unsere Schwerpunkte im Überblick

- 24h-Bereitschaft für kardiologische Notfälle
- Zertifizierte Brustschmerzstation und Brustschmerzambulanz (zertifiziert durch Deutsche Gesellschaft für Kardiologie)
- Herzkatheteruntersuchungen über A. radialis (Zugang über Handgelenksarterie)
- Darstellung von Herzkranzgefäßen mit Ultraschall (IVUS) und Druckmessung (iFR/FFR)
- Behandlung von Herzrhythmusstörungen mittels elektrophysiologischer Untersuchung und Ablation (in Kooperation mit PD Dr. Wieczorek und R. Höltgen, St. Agnes Hospital Bocholt in unserem Hause)
- Implantation von 1, 2, und 3-Kammerschrittmachern
- Implantation von implantierbaren Defibrillatoren (mit konventioneller Elektrode oder leadless)
- Vorhofohrverschluss (LAA-Occluder)
- Kardio-MRT (Kernspintomographie des Herzens)

