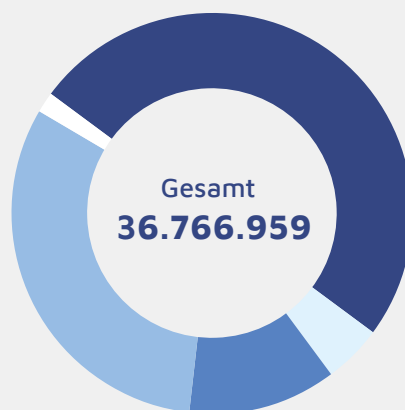


Statistik

Programmausgaben 2024 in Euro

■ Global Support Unit* **1,94 %**
713.777

*Verwaltungseinheit, die insbesondere den gestiegenen Anforderungen der Geldgeber und dem höheren Eigenanspruch auf Transparenz und Effektivität von Verwaltung und Kontrolle von Abläufen Rechnung trägt.



■ Afrika **49,81 %**

DR Kongo	5.083.496
Kenia	2.128.080
Mosambik	3.793.108
Südsudan	5.481.386
Uganda	1.808.759
Somalia	19.087

18.313.916

■ Asien **31,58 %**

Afghanistan	2.512.919	Palästina	987.741
Irak	390.213	Philippinen	68.727
Jordanien	1.228.821	Syrien	937.146
Kambodscha	2.771.023	Thailand	155.445
Libanon	384.421	Türkei	793.777
Myanmar	1.379.954		

11.610.187

■ Europa **11,98 %**

Moldau	151.135
Ukraine	4.253.766

4.404.901

■ Lateinamerika **4,69 %**

Ecuador	1.271.868
Kolumbien	452.309

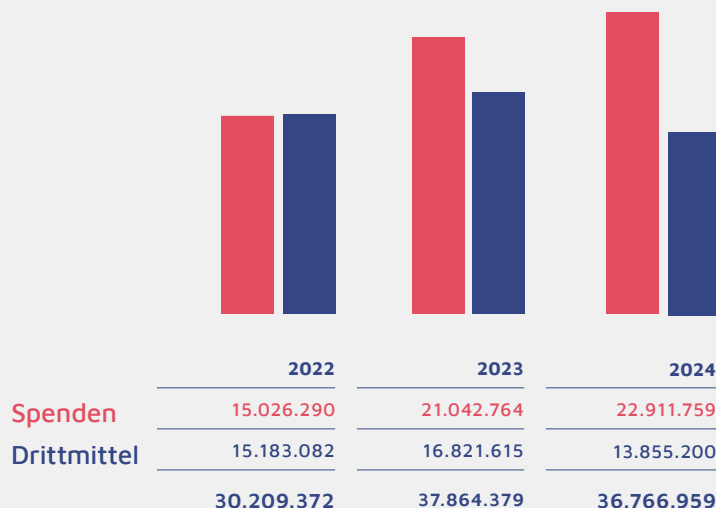
1.724.177

Mittelherkunft 2024 in Euro

Auswärtiges Amt	5.704.310	15,51%
Bundesministerium für wirtschaftliche Entwicklung und Zusammenarbeit, Fördertopf Private Träger	2.820.006	7,67%
Bundesministerium für wirtschaftliche Entwicklung und Zusammenarbeit, Fördertopf KWI (Krisenbewältigung und Wiederaufbau, Infrastruktur)	3.174.583	8,63%
Behörde der Vereinigten Staaten für internationale Entwicklung (USAID)	161.816	0,44%
UNICEF	867.428	2,36%
Amt der Vereinten Nationen für die Koordinierung humanitärer Angelegenheiten (UNOCHA)	1.111.814	3,02%
Welternährungsprogramm (WFP)	15.243	0,04%
Aktion Deutschland Hilft	6.500.926	17,68%
Spenden	16.410.833	44,63%
Gesamt	36.766.959	100,00 %

Entwicklung der verwendeten Spenden und Drittmittel 2022–2024

in Euro



Ausblick 2025

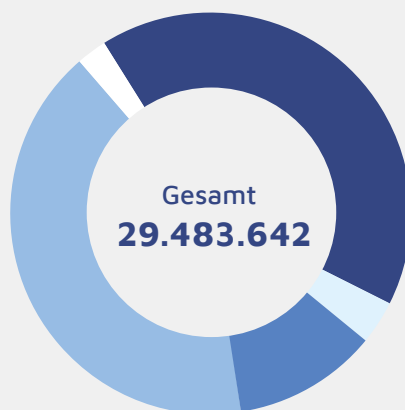
Programmplanung 2025

in Euro

■ Global Support Unit **2,45 %**
721.339

■ Asien **41,28 %**

Afghanistan	2.050.428
Jordanien, Libanon, Irak, Syrien, Türkei, Palästina	5.119.953
Kambodscha, Philippinen	2.369.266
Myanmar, Thailand	2.629.823
Gesamt Asien	12.169.470



■ Afrika **41,13 %**

Kenia, Somalia, Uganda	2.926.537
DR Kongo	2.905.652
Mosambik	2.798.652
Südsudan	3.496.228
Gesamt Afrika	12.127.069

■ Lateinamerika **3,51 %**

Ecuador, Kolumbien	1.036.013
--------------------	-----------

■ Europa **11,63 %**

Ukraine	3.429.751
---------	-----------



Jetzt den QR-Code
scannen und den
kompletten Finanzbericht
einsehen.