



Strukturierter Qualitätsbericht 2020

Gemäß § 136b Abs. 1 Satz 1 Nr. 3 SGB V für das Berichtsjahr 2020

Johanniter GmbH - Johanniter Krankenhaus Bonn



JOHANNITER

Aus Liebe zum Leben

Inhaltsverzeichnis

Vorwort	1
Einleitung	2
A Struktur- und Leistungsdaten des Krankenhauses bzw. des Krankenhausstandorts	3
A-1 Allgemeine Kontaktdaten des Krankenhauses	3
A-1.1 Leitung des Krankenhauses/Standorts	3
A-2 Name und Art des Krankenhausträgers	3
A-3 Universitätsklinikum oder akademisches Lehrkrankenhaus	4
A-5 Medizinisch-pflegerische Leistungsangebote des Krankenhauses	4
A-6 Weitere nicht-medizinische Leistungsangebote des Krankenhauses	6
A-7 Aspekte der Barrierefreiheit	7
A-7.1 Ansprechpartner für Menschen mit Beeinträchtigung	7
A-7.2 Aspekte der Barrierefreiheit	7
A-8 Forschung und Lehre des Krankenhauses	7
A-8.1 Forschung und akademische Lehre	7
A-8.2 Ausbildung in anderen Heilberufen	8
A-9 Anzahl der Betten	9
A-10 Gesamtfallzahlen	9
A-11 Personal des Krankenhauses	9
A-11.1 Ärzte und Ärztinnen	9
A-11.2 Pflegepersonal	10
A-11.4 Spezielles therapeutisches Personal	12
A-12 Umgang mit Risiken in der Patientenversorgung	14
A-12.1 Qualitätsmanagement	14
A-12.2 Klinisches Risikomanagement	14
A-12.3 Hygienebezogene und infektionsmedizinische Aspekte	17
A-12.4 Patientenorientiertes Lob- und Beschwerdemanagement	21
A-12.5 Arzneimitteltherapiesicherheit (AMTS)	22
A-13 Besondere apparative Ausstattung	24
A-14 Teilnahme am gestuften System der Notfallversorgung des GBA gemäß § 136c Absatz 4 SGB V	24
A-14.1 Teilnahme an einer Notfallstufe	25
B Struktur- und Leistungsdaten der Organisationseinheiten/Fachabteilungen	26
B-[1] Innere Medizin / Leistungsschwerpunkt Pneumologie	26
B-[1].1 Name	26
B-[1].1.1 Fachabteilungsschlüssel	26
B-[1].1.2 Name des Chefarztes/des leitenden Belegarztes	26
B-[1].2 Zielvereinbarungen mit leitenden Ärzten und Ärztinnen	27
B-[1].3 Medizinische Leistungsangebote der Organisationseinheit/Fachabteilung	27
B-[1].5 Fallzahlen der Fachabteilung "Innere Medizin / Leistungsschwerpunkt Pneumologie"	27
B-[1].6 Hauptdiagnosen nach ICD	28
B-[1].6.1 Hauptdiagnosen 3-stellig	28

B-[1].7	Durchgeführte Prozeduren nach OPS	28
B-[1].7.1	OPS, 4-stellig, Print-Ausgabe	28
B-[1].8	Ambulante Behandlungsmöglichkeiten	28
B-[1].9	Ambulante Operationen nach § 115b SGB V	29
B-[1].11	Personelle Ausstattung	29
B-[1].11.1	Ärzte und Ärztinnen	29
B-[1].11.2	Pflegepersonal	30
B-[1].11.3	Angaben zum ausgewähltem therapeutischen Personal in Fachabteilungen für Psychiatrie und Psychosomatik	32
B-[2]	Innere Medizin / Leistungsschwerpunkt Hämatologie und internistische Onkologie	33
B-[2].1	Name	33
B-[2].1.1	Fachabteilungsschlüssel	33
B-[2].1.2	Name des Chefarztes/des leitenden Belegarztes	33
B-[2].2	Zielvereinbarungen mit leitenden Ärzten und Ärztinnen	33
B-[2].3	Medizinische Leistungsangebote der Organisationseinheit/Fachabteilung	34
B-[2].5	Fallzahlen der Fachabteilung "Innere Medizin / Leistungsschwerpunkt Hämatologie und internistische Onkologie"	34
B-[2].6	Hauptdiagnosen nach ICD	34
B-[2].6.1	Hauptdiagnosen 3-stellig	34
B-[2].7	Durchgeführte Prozeduren nach OPS	34
B-[2].7.1	OPS, 4-stellig, Print-Ausgabe	34
B-[2].8	Ambulante Behandlungsmöglichkeiten	35
B-[2].11	Personelle Ausstattung	35
B-[2].11.1	Ärzte und Ärztinnen	35
B-[2].11.2	Pflegepersonal	36
B-[2].11.3	Angaben zum ausgewähltem therapeutischen Personal in Fachabteilungen für Psychiatrie und Psychosomatik	38
B-[3]	Klinik für Geriatrie	39
B-[3].1	Name	39
B-[3].1.1	Fachabteilungsschlüssel	39
B-[3].1.2	Name des Chefarztes/des leitenden Belegarztes	39
B-[3].2	Zielvereinbarungen mit leitenden Ärzten und Ärztinnen	39
B-[3].3	Medizinische Leistungsangebote der Organisationseinheit/Fachabteilung	40
B-[3].5	Fallzahlen der Fachabteilung "Klinik für Geriatrie"	40
B-[3].6	Hauptdiagnosen nach ICD	40
B-[3].6.1	Hauptdiagnosen 3-stellig	40
B-[3].7	Durchgeführte Prozeduren nach OPS	40
B-[3].7.1	OPS, 4-stellig, Print-Ausgabe	40
B-[3].8	Ambulante Behandlungsmöglichkeiten	41
B-[3].11	Personelle Ausstattung	41
B-[3].11.1	Ärzte und Ärztinnen	41
B-[3].11.2	Pflegepersonal	42
B-[3].11.3	Angaben zum ausgewähltem therapeutischen Personal in Fachabteilungen für Psychiatrie und Psychosomatik	44
B-[4]	Klinik für Geriatrie / Tagesklinik (für teilstationäre Pflegesätze)	45

B-[4].1	Name	45
B-[4].1.1	Fachabteilungsschlüssel	45
B-[4].1.2	Name des Chefarztes/des leitenden Belegarztes	45
B-[4].2	Zielvereinbarungen mit leitenden Ärzten und Ärztinnen	46
B-[4].3	Medizinische Leistungsangebote der Organisationseinheit/Fachabteilung	46
B-[4].5	Fallzahlen der Fachabteilung "Klinik für Geriatrie / Tagesklinik (für teilstationäre Pflegesätze)"	46
B-[4].7	Durchgeführte Prozeduren nach OPS	46
B-[4].7.1	OPS, 4-stellig, Print-Ausgabe	46
B-[4].11	Personelle Ausstattung	47
B-[4].11.1	Ärzte und Ärztinnen	47
B-[4].11.2	Pflegepersonal	48
B-[5]	Allgemein- und Viszeralchirurgie und Sektionen Plastische Chirurgie und Neurochirurgie	49
B-[5].1	Name	49
B-[5].1.1	Fachabteilungsschlüssel	49
B-[5].1.2	Name des Chefarztes/des leitenden Belegarztes	49
B-[5].2	Zielvereinbarungen mit leitenden Ärzten und Ärztinnen	50
B-[5].3	Medizinische Leistungsangebote der Organisationseinheit/Fachabteilung	50
B-[5].5	Fallzahlen der Fachabteilung "Allgemein- und Viszeralchirurgie und Sektionen Plastische Chirurgie und Neurochirurgie"	51
B-[5].6	Hauptdiagnosen nach ICD	52
B-[5].6.1	Hauptdiagnosen 3-stellig	52
B-[5].7	Durchgeführte Prozeduren nach OPS	52
B-[5].7.1	OPS, 4-stellig, Print-Ausgabe	52
B-[5].8	Ambulante Behandlungsmöglichkeiten	52
B-[5].9	Ambulante Operationen nach § 115b SGB V	53
B-[5].10	Zulassung zum Durchgangs-Arztverfahren der Berufsgenossenschaft	53
B-[5].11	Personelle Ausstattung	53
B-[5].11.1	Ärzte und Ärztinnen	53
B-[5].11.2	Pflegepersonal	54
B-[5].11.3	Angaben zum ausgewähltem therapeutischen Personal in Fachabteilungen für Psychiatrie und Psychosomatik	56
B-[6]	Frauenheilkunde und Geburtshilfe	57
B-[6].1	Name	57
B-[6].1.1	Fachabteilungsschlüssel	57
B-[6].1.2	Name des Chefarztes/des leitenden Belegarztes	57
B-[6].2	Zielvereinbarungen mit leitenden Ärzten und Ärztinnen	58
B-[6].3	Medizinische Leistungsangebote der Organisationseinheit/Fachabteilung	58
B-[6].5	Fallzahlen der Fachabteilung "Frauenheilkunde und Geburtshilfe"	58
B-[6].6	Hauptdiagnosen nach ICD	59
B-[6].6.1	Hauptdiagnosen 3-stellig	59
B-[6].7	Durchgeführte Prozeduren nach OPS	59
B-[6].7.1	OPS, 4-stellig, Print-Ausgabe	59
B-[6].8	Ambulante Behandlungsmöglichkeiten	59

B-[6].9	Ambulante Operationen nach § 115b SGB V	60
B-[6].11	Personelle Ausstattung	60
B-[6].11.1	Ärzte und Ärztinnen	60
B-[6].11.2	Pflegepersonal	61
B-[6].11.3	Angaben zum ausgewähltem therapeutischen Personal in Fachabteilungen für Psychiatrie und Psychosomatik	63
B-[7]	Augenheilkunde	64
B-[7].1	Name	64
B-[7].1.1	Fachabteilungsschlüssel	64
B-[7].1.2	Name des Chefarztes/des leitenden Belegarztes	64
B-[7].2	Zielvereinbarungen mit leitenden Ärzten und Ärztinnen	64
B-[7].3	Medizinische Leistungsangebote der Organisationseinheit/Fachabteilung	64
B-[7].5	Fallzahlen der Fachabteilung "Augenheilkunde"	65
B-[7].6	Hauptdiagnosen nach ICD	65
B-[7].6.1	Hauptdiagnosen 3-stellig	65
B-[7].7	Durchgeführte Prozeduren nach OPS	65
B-[7].7.1	OPS, 4-stellig, Print-Ausgabe	65
B-[7].8	Ambulante Behandlungsmöglichkeiten	66
B-[7].9	Ambulante Operationen nach § 115b SGB V	67
B-[7].10	Zulassung zum Durchgangs-Arztverfahren der Berufsgenossenschaft	67
B-[7].11	Personelle Ausstattung	67
B-[7].11.1	Ärzte und Ärztinnen	67
B-[7].11.2	Pflegepersonal	68
B-[7].11.3	Angaben zum ausgewähltem therapeutischen Personal in Fachabteilungen für Psychiatrie und Psychosomatik	70
B-[8]	Radiologie	71
B-[8].1	Name	71
B-[8].1.1	Fachabteilungsschlüssel	71
B-[8].1.2	Name des Chefarztes/des leitenden Belegarztes	71
B-[8].2	Zielvereinbarungen mit leitenden Ärzten und Ärztinnen	71
B-[8].3	Medizinische Leistungsangebote der Organisationseinheit/Fachabteilung	71
B-[8].7	Durchgeführte Prozeduren nach OPS	72
B-[8].7.1	OPS, 4-stellig, Print-Ausgabe	72
B-[8].8	Ambulante Behandlungsmöglichkeiten	72
B-[8].11	Personelle Ausstattung	73
B-[8].11.1	Ärzte und Ärztinnen	73
B-[9]	Anästhesie und Intensivmedizin	74
B-[9].1	Name	74
B-[9].1.2	Name des Chefarztes/des leitenden Belegarztes	74
B-[9].2	Zielvereinbarungen mit leitenden Ärzten und Ärztinnen	74
B-[9].3	Medizinische Leistungsangebote der Organisationseinheit/Fachabteilung	74
B-[9].11	Personelle Ausstattung	75
B-[9].11.1	Ärzte und Ärztinnen	75

B-[9].11.2	Pflegepersonal	76
C	Qualitätssicherung	77
C-1	Teilnahme an der externen vergleichenden Qualitätssicherung nach § 137 Abs. 1 Satz 1 Nr. 1 SGB V	77
C-1.1	Leistungsbereiche mit Fallzahlen und Dokumentationsrate	77
C-1.2	Ergebnisse der Qualitätssicherung	78
C-2	Externe Qualitätssicherung nach Landesrecht gemäß § 112 SGB V	85
C-3	Qualitätssicherung bei Teilnahme an Disease-Management-Programmen (DMP) nach § 137f SGB V	85
C-4	Teilnahme an sonstigen Verfahren der externen vergleichenden Qualitätssicherung	85
C-5	Umsetzung der Mindestmengenregelungen - Begründungen bei Nichterreichen der Mindestmenge	86
C-5.1	Leistungsbereiche, für die gemäß der für das Berichtsjahr geltenden Mindestmengenregelungen Mindestmengen festgelegt sind	86
C-7	Umsetzung der Regelungen zur Fortbildung im Krankenhaus nach § 136b Absatz 1 Satz 1 Nummer 1 SGB V	87
C-8	Umsetzung der Pflegepersonalregelung im Berichtsjahr	87
C-8.1	Monatsbezogener Erfüllungsgrad der PpUG	87
D	Qualitätsmanagement	90
D-1	Qualitätspolitik	91
D-2	Qualitätsziele	92
D-3	Aufbau des einrichtungsinternen Qualitätsmanagements	92
D-4	Instrumente des Qualitätsmanagements	92
D-5	Qualitätsmanagement-Projekte	93
D-6	Bewertung des Qualitätsmanagements	93

Vorwort

Transparenz schafft Qualität

Sehr geehrte Damen und Herren,
sehr geehrte Patientinnen und Patienten,

eine qualitativ hochwertige Pflege- und Behandlungsqualität, die stets mit den neuesten pflege- und medizinwissenschaftlichen Erkenntnissen einhergeht - das ist, heute genau wie vor über 900 Jahren, das erklärte Ziel der Johanniter. Wer die Hospitalordnung des Johanniter-Krankenhauses in Jerusalem aus dem Jahr 1182 liest, findet dort Standards für Medizin, Pflege und Hygiene. Und doch ist heute einiges anders als damals: Patienten und Öffentlichkeit sind mündiger, kritischer und emanzipierter als früher. Sie verlangen Transparenz über die Qualität in der Medizin. Auch diesem Anspruch gerecht zu werden, hat für uns oberste Priorität.

Seit dem Jahr 2004 bündelt die Johanniter GmbH die Aktivitäten des Johanniterordens auf dem Gebiet der stationären Gesundheitsversorgung. Zu den Einrichtungen gehören aktuell 18 Johanniter-Krankenhäuser, inkl. Fach- und Reha-Kliniken mit deren Tageskliniken sowie sieben Medizinische Versorgungszentren (MVZ) an elf Standorten.

Mehr als 7.000 Mitarbeitende kümmern sich um die ganzheitliche Betreuung von rund 400.000 Patienten im stationären und ambulanten wie tagesklinischen Bereich.

Unsere Tochtergesellschaft Johanniter Seniorenhäuser GmbH führt 96 Altenpflegeeinrichtungen mit knapp 8.000 Pflegeplätzen und mehr als 1500 Betreuten Wohnungen.

Zur Johanniter GmbH gehören zudem drei Hospize. Insgesamt arbeiten für das Unternehmen mit ihren Kliniken, MVZ, Seniorenhäusern und zentralen Dienstleistungsgesellschaften rund 17.000 Mitarbeitende.

In allen vorgenannten Einrichtungen integrieren wir unser christliches Leitbild in einen hochmodernen Klinik- & Betreuungsalltag - denn die Orientierung am eigenen Leitbild ist uns ebenso wichtig wie die Erfüllung vorgegebener Standards. In unseren Qualitätsberichten haben wir die geforderten Informationen für Sie in transparenter und sachlicher Darstellung aufbereitet.

Für Fragen stehen wir Ihnen gerne zur Verfügung.

Ihr



Frank Böker,
Vorsitzender der
Geschäftsführung
der Johanniter GmbH

Einleitung

Hinweis zur COVID-19-Pandemie im Berichtsjahr 2020: Vor der Hintergrund der COVID-19-Pandemie hat der G-BA im März 2020 kurzfristig reagiert und die Inhalte und Verfahren unterschiedlicher Qualitätssicherungs-Verfahren an die besonderen Rahmenbedingungen angepasst (Vgl. G-BA Beschluss vom 27.03.2020). Aber auch jenseits der Qualitätssicherungs-Verfahren hat die Pandemie im Jahr 2020 bedeutsam Einfluss auf die Versorgung in Krankenhäusern genommen. Diese Effekte spiegeln sich auch in den Qualitätsberichten im Berichtsjahr 2020 wider. So können etwa die Angaben in einigen Berichtsteilen deutlich von den Angaben aus den vorherigen Berichtsjahren abweichen, was einen direkten Vergleich einzelner Berichtsjahre nicht immer möglich macht. Dennoch stellen die Angaben im Qualitätsbericht die Strukturen und das Leistungsgeschehen in den Krankenhäusern für das Berichtsjahr 2020 transparent dar und erfüllen damit eine wichtige Aufgabe für Patientinnen und Patienten sowie die zuweisenden Ärztinnen und Ärzte.

Verantwortliche:

Verantwortlicher:	Für die Erstellung des Qualitätsberichts
Name/Funktion:	Peter Lutzer, QM-Beauftragter
Telefon:	0228 543 3077
Fax:	0228 543 562078
E-Mail:	peter.lutzer@bn.johanniter-kliniken.de
Verantwortlicher:	Für die Vollständigkeit und Richtigkeit der Angaben im Qualitätsbericht: Krankenhausleitung
Name/Funktion:	Helmut Häfner, Klinikdirektor
Telefon:	0228 543 2001
Fax:	0228 543 2026
E-Mail:	helmut.haefner@bn.johanniter-kliniken.de

Links:

Link zur Internetseite des Krankenhauses:	http://www.johanniter.de/einrichtungen/krankenhaus/bonn/
---	---

A Struktur- und Leistungsdaten des Krankenhauses bzw. des Krankenhausstandorts

A-1 Allgemeine Kontaktdaten des Krankenhauses

Name:	Johanniter GmbH - Johanniter Krankenhaus Bonn
PLZ:	53113
Ort:	Bonn
Straße:	Johanniterstr.
Hausnummer:	3-5
IK-Nummer:	260530205
Standort-Nummer alt:	0
Standort-Nummer:	771938000
Telefon-Vorwahl:	0228
Telefon:	5430
E-Mail:	info@bn.johanniter-kliniken.de
Krankenhaus-URL:	https://www.johanniter.de/johanniter-kliniken/johanniter-kliniken-bonn/

A-1.1 Leitung des Krankenhauses/Standorts

Leitung:	Ärztliche Leitung
Name/Funktion:	Prof. Dr. med. Yon-Dschun Ko, Ärztlicher Direktor
Telefon:	0228 543 2203
Fax:	0228 543 2055
E-Mail:	yon-dschun.ko@bn.johanniter-kliniken.de
Leitung:	Pflegedienstleitung
Name/Funktion:	Ute Pocha, Pflegedirektorin
Telefon:	0228 543 2030
Fax:	0228 543 2037
E-Mail:	ute.pocha@bn.johanniter-kliniken.de
Leitung:	Verwaltungsleitung
Name/Funktion:	Helmut Häfner, Krankenhausdirektor
Telefon:	0228 543 2001
Fax:	0228 543 2026
E-Mail:	helmut.haefner@bn.johanniter-kliniken.de

A-2 Name und Art des Krankenhausträgers

Name des Trägers:	Johanniter GmbH
Träger-Art:	freigemeinnützig

A-3 Universitätsklinikum oder akademisches Lehrkrankenhaus

Universitätsklinikum oder akademisches Lehrkrankenhaus

Akademisches Lehrkrankenhaus

Name der Universität

1 Rheinische Friedrich-Wilhelms-Universität Bonn

A-5 Medizinisch-pflegerische Leistungsangebote des Krankenhauses

Medizinisch-pflegerisches Leistungsangebot

1	Angehörigenbetreuung/-beratung/-seminare <i>Durch 1 Mitarbeiterin in der familialen Pflege</i>
2	Atemgymnastik/-therapie <i>Atemgymnastik durch Physiotherapeuten; Atemtherapie durch Atemtherapeuten der Abteilung Innere Medizin / Pneumologie</i>
3	Spezielle Angebote zur Betreuung von Säuglingen und Kleinkindern <i>PEKiP</i>
4	Besondere Formen/Konzepte der Betreuung von Sterbenden <i>Individuelle Begleitung in der letzten Lebensphase wird durch ein Team von Expertinnen und Experten aus den verschiedensten Berufsgruppen angeboten. Das Palliative-Care-Team steht innerhalb der Onkologischen Abteilung für unsere Schwerstkranken zur Verfügung.</i>
5	Sporttherapie/Bewegungstherapie <i>Bewegungstherapie bei Übergewicht (Kurse), Lungensportgruppe, Sportgruppe nach Krebs, s.a. Physiotherapie</i>
6	Bobath-Therapie (für Erwachsene und/oder Kinder) <i>s. Physiotherapie</i>
7	Diät- und Ernährungsberatung <i>Alle Aspekte der Ernährung inkl. spezieller med. Diätformen werden durch unsere Diätassistentinnen und eine onkologische Ernährungsberaterin gemeinsam mit unseren Patienten besprochen. Ökotropholog. Beratung / Ernährungstherapie bei schwerem Übergewicht</i>
8	Entlassmanagement/Brückenpflege/Überleitungspflege <i>Durch 1 Mitarbeiterin in der familialen Pflege</i>
9	Ergotherapie/Arbeitstherapie <i>Ein vielfältiges Angebot in Einzel- und Gruppenbehandlungen steht unseren Patienten zur Verfügung: Förderung der Mobilität, Geschicklichkeit und der Integration von Sinneswahrnehmungen; Anleitung zur Selbsthilfe beim Essen und Trinken, bei der Körperpflege, beim Ankleiden und im Haushalt</i>
10	Geburtsvorbereitungskurse/Schwangerschaftsgymnastik <i>s. Kurse der Abteilung für Gynäkologie und Geburtshilfe</i>
11	Kinästhetik <i>Speziell ausgebildete Kranken- und Gesundheitspfleger/innen wenden kinästhetische Konzepte im pflegerischen Alltag an.</i>
12	Kontinenztraining/Inkontinenzberatung <i>in unserem Beckenbodenzentrum</i>
13	Kreativtherapie/Kunsttherapie/Theatertherapie/Bibliotherapie <i>Seit 2011 steht für unsere onkologischen Patienten eine Kunsttherapeutin zur Verfügung.</i>

Medizinisch-pflegerisches Leistungsangebot

- | | |
|----|---|
| 14 | Manuelle Lymphdrainage
<i>s. Physiotherapie</i> |
| 15 | Massage
<i>s. Physiotherapie</i> |
| 16 | Medizinische Fußpflege
<i>Gerne bieten wir unseren Patienten nach Voranmeldung über die Telefonzentrale/Information med. Fußpflege an.</i> |
| 17 | Naturheilverfahren/Homöopathie/Phytotherapie
<i>naturheilkundliche Pflege in der Onkologie</i> |
| 18 | Physikalische Therapie/Bädertherapie
<i>s. Physiotherapie</i> |
| 19 | Physiotherapie/Krankengymnastik als Einzel- und/oder Gruppentherapie
<i>Unsere Physiotherapeutinnen bieten in Einzel- oder Gruppentherapie auf die jeweilige Erkrankung zugeschnittene spezielle Physiotherapie / Krankengymnastik (z.B. Bobath-Therapie, Propriozeptive neuromuskuläre Fazilitation u.v.a.m.) sowie Massagen, Fango, Elektrotherapie und Inhalationen an.</i> |
| 20 | Präventive Leistungsangebote/Präventionskurse
<i>Kurs zur Selbstuntersuchung der Brust, Termine im Sekretariat der Gynäkologie</i> |
| 21 | Psychologisches/psychotherapeutisches Leistungsangebot/Psychosozialdienst
<i>durch die Mitarbeiterinnen der Psychoonkologie und der Neuropsychologie</i> |
| 22 | Säuglingspflegekurse
<i>Im Rahmen der integrativen Wochenbettbetreuung bieten wir ein reichhaltiges Angebot an, das nicht mit der Entlassung endet: Rückbildungsgymnastik (mit oder ohne Baby), Still-Treff, Babymassage, PEKIP (Prager-Eltern-Kind-Programm)</i> |
| 23 | Schmerztherapie/-management
<i>Alle Patienten mit akuten oder chronischen Schmerzen erhalten eine individuelle Schmerztherapie gemäß den Vorgaben der WHO. Hierbei werden unterschiedliche Methoden von herkömmlichen Schmerzmedikamenten bis hin zu patientengesteuerten Spritzenpumpen eingesetzt.</i> |
| 24 | Spezielle Angebote zur Anleitung und Beratung von Patienten und Patientinnen sowie Angehörigen
<i>s. Sozialdienst</i> |
| 25 | Spezielles Leistungsangebot von Entbindungspflegern/Hebammen
<i>s. Säuglingspflegekurse</i> |
| 26 | Stillberatung
<i>s. Säuglingspflegekurse</i> |
| 27 | Stimm- und Sprachtherapie/Logopädie
<i>Unsere Logopädin führt Therapien bei Sprach-, Stimmstörungen und Schluckstörungen durch. Ziel ist die Verbesserung der Kommunikationsfähigkeit und die sozialen Möglichkeiten des Patienten. U.a. werden auch therapieunterstützende Computerprogramme verwendet.</i> |
| 28 | Stomatherapie/-beratung
<i>Zwei ausgebildete Stomatherapeutinnen bieten in Zusammenarbeit mit dem kooperierenden Sanitätshaus Stomatherapie und -beratung an.</i> |
| 29 | Versorgung mit Hilfsmitteln/Orthopädietechnik
<i>Die Versorgung mit Hilfsmitteln/Orthopädietechnik ist durch ein kooperierendes Sanitätshaus sicher gestellt.</i> |
| 30 | Wärme- und Kälteanwendungen
<i>s. Physiotherapie</i> |
| 31 | Wochenbettgymnastik/Rückbildungsgymnastik
<i>s. Säuglingspflegekurse</i> |
| 32 | Wundmanagement |

Medizinisch-pflegerisches Leistungsangebot

Sowohl ausgebildete pflegerische Wundexpertinnen als auch unsere Ärzte der Chirurgischen Abteilungen stehen für ein professionelles Wundmanagement zur Verfügung.

33 Zusammenarbeit mit/Kontakt zu Selbsthilfegruppen

intensive Zusammenarbeit z.B. mit ILKO, Adipositas Selbsthilfe und SEKIS Bonn

34 Aromapflege/-therapie

Besonders ausgebildete Aromatherapeutinnen bieten für unsere onkologischen Patienten Aromatherapie an.

35 Biofeedback-Therapie

Die Partner im Beckenbodenzentrum bieten die Biofeedback-Therapie an.

36 Gedächtnistraining/Hirnleistungstraining/Kognitives Training/Konzentrationstraining

Im Rahmen unserer geriatrischen Behandlung wird durch die Mitarbeiterinnen der Neuropsychologie und der Ergotherapie Hirnleistungstraining und kognitives Training angeboten

37 Propriozeptive neuromuskuläre Fazilitation (PNF)

s. Physiotherapie

38 Sozialdienst

Patienten und ihren Angehörigen steht die Beratung und Betreuung des Sozialdienstes zur Verfügung. Die Mitarbeiterinnen bieten Unterstützung bei der Klärung der individuellen Lebenssituation an und vermitteln adäquate Hilfen.

39 Spezielle Angebote für die Öffentlichkeit

Patiententag des Onkologischen Zentrums am 4. Donnerstag im September, "Save a Life"-Day im Mai für Pat. mit Übergewicht und weitere Veranstaltungen

40 Spezielles Leistungsangebot für Eltern und Familien

Prager Eltern Kind Programm (PEKiP)

41 Spezielles Leistungsangebot für neurologisch erkrankte Personen

neuropsychologische Testverfahren, ultraschallbasierte und elektrophysiologische Untersuchungen (Duplex der Halsgefäße, TCD, EEG, NLG/EMG, SSEP/VEP/FAEP)

42 Zusammenarbeit mit stationären Pflegeeinrichtungen/Angebot ambulanter Pflege/Kurzzeitpflege/Tagespflege

eigene Pflegeeinrichtung, Kurzzeitpflege und Hospiz innerhalb der Johanniter GmbH in Bonn

A-6 Weitere nicht-medizinische Leistungsangebote des Krankenhauses

Leistungsangebot

1 Ein-Bett-Zimmer mit eigener Nasszelle

2 Mutter-Kind-Zimmer

3 Rooming-in

4 Unterbringung Begleitperson (grundsätzlich möglich)

5 Zwei-Bett-Zimmer

6 Zwei-Bett-Zimmer mit eigener Nasszelle

7 Empfangs- und Begleitservice für Patienten und Patientinnen sowie Besucher und Besucherinnen durch ehrenamtliche Mitarbeiter und Mitarbeiterinnen

8 Seelsorge/spirituelle Begleitung

9 Informationsveranstaltungen für Patienten und Patientinnen

10 Zusammenarbeit mit Selbsthilfeorganisationen

11 Berücksichtigung von besonderen Ernährungsbedarfen

12 Ein-Bett-Zimmer

A-7 Aspekte der Barrierefreiheit

A-7.1 Ansprechpartner für Menschen mit Beeinträchtigung

Name/Funktion:	Peter Lutzer, Qualitätsmanagementbeauftragter
Telefon:	0228 543 3077
Fax:	0228 543 562078
E-Mail:	peter.lutzer@bn.johanniter-kliniken.de

A-7.2 Aspekte der Barrierefreiheit

Aspekte der Barrierefreiheit	
1	Zimmerausstattung mit rollstuhlgerechten Sanitäranlagen
2	Hilfsgeräte zur Pflege für Patienten und Patientinnen mit besonderem Übergewicht oder besonderer Körpergröße, z.B. Patientenlifter
3	Schriftliche Hinweise in gut lesbarer, großer und kontrastreicher Beschriftung
4	geeignete Betten für Patienten und Patientinnen mit besonderem Übergewicht oder besonderer Körpergröße (Übergroße, elektrisch verstellbar)
5	OP-Einrichtungen für Patienten und Patientinnen mit besonderem Übergewicht oder besonderer Körpergröße: Schleusen, OP-Tische
6	Diätetische Angebote
7	Röntgeneinrichtungen für Patienten und Patientinnen mit besonderem Übergewicht oder besonderer Körpergröße
8	Rollstuhlgerechter Zugang zu Serviceeinrichtungen
9	Untersuchungsgeräte für Patienten und Patientinnen mit besonderem Übergewicht oder besonderer Körpergröße: z.B. Körperwaagen, Blutdruckmanschetten
10	Behandlungsmöglichkeiten durch fremdsprachiges Personal
11	Rollstuhlgerechte Toiletten für Besucher und Besucherinnen
12	Barrierefreie Erschließung des Zugangs- und Eingangsbereichs für Menschen mit Mobilitätseinschränkungen
13	Barrierefreie Erreichbarkeit für Menschen mit Mobilitätseinschränkungen
14	Besondere personelle Unterstützung

A-8 Forschung und Lehre des Krankenhauses

A-8.1 Forschung und akademische Lehre

Akademische Lehre und weitere ausgewählte wissenschaftliche Tätigkeiten	
1	Dozenturen/Lehrbeauftragungen an Hochschulen und Universitäten <i>an der Uni Bonn (Prof. Dr. Y.-D. Ko, Prof. Dr. A. Türler, Prof. Dr. K. Wilhelm, Prof. Dr. G. Baumgarten, Prof. Dr. Jacobs u.a.), an der Uni Köln (Prof. Dr. U.-J. Göhring), an der Uni Münster (Prof. Dr. A. Jacobs) und an der Uni Frankfurt a.M. (Priv. Doz. Dr. U. Fries)</i>
2	Studierendenausbildung (Famulatur/Praktisches Jahr) <i>für Medizinstudenten (Famulatur) und Absolventen der Rheinischen Friedrich-Wilhelms-Universität (PJ)</i>
3	Projektbezogene Zusammenarbeit mit Hochschulen und Universitäten <i>Ophthalmologische Sonographie (PD Dr. Fries), EU-Projekt Alzheimer Forschung (Prof. Jacobs), Projekt minimal invasive, interventionelle Radiologie u.a. (Prof. Wilhelm); Studiengang Intensivierte Fachpflege; Studiengang Klinische Medizintechnik, M.Sc. (Prof. Wilhelm)</i>
4	Initiierung und Leitung von uni-/multizentrischen klinisch-wissenschaftlichen Studien

Akademische Lehre und weitere ausgewählte wissenschaftliche Tätigkeiten

Teilnahme an multizentrischen Phase-I/II- und Phase-III/IV-Studien (insges. 20 Studien, u.a. chir. Studien: MIRCAST, COLOR III, CME u.a.); eigenes Studienbüro, Studien i.R. der Kooperation mit der Uni Bonn (CIO), pharmakoradiologische, neurologische Studien sowie Teilnahme an div. Registerstudien

5 Herausgeberschaften wissenschaftlicher Journale/Lehrbücher
div. Publikationen aller Chefärzte

6 Doktorandenbetreuung

7 Teilnahme an multizentrischen Phase-I/II-Studien
Teilnahme an 12 onkologischen Studien

8 Teilnahme an multizentrischen Phase-III/IV-Studien
Teilnahme an 9 onkologischen Studien

A-8.2 Ausbildung in anderen Heilberufen

Ausbildungen in anderen Heilberufen

1 Gesundheits- und Krankenpfleger und Gesundheits- und Krankenpflegerin

Die Evangelische- und Johanniter-Bildungs-GmbH bietet 125 Auszubildenden Platz. Die praktische Ausbildung findet in den beiden Betriebsstätten der Johanniter GmbH, dem Johanniter- und dem Waldkrankenhaus, sowie in externen Einrichtungen statt.

2 Gesundheits- und Kinderkrankenpfleger und Gesundheits- und Kinderkrankenpflegerin

Die Evangelische- und Johanniter-Bildungs-GmbH führen die theoretischen Ausbildung durch (s.o.). Die praktische Ausbildung findet in der Asklepios Kinderklinik Sankt Augustin sowie in externen Einrichtungen statt.

3 Operationstechnischer Assistent und Operationstechnische Assistentin (OTA)

Die Ausbildung wird in Kooperation mit der Karl-Borromäus Schule f. Gesundheitsberufe angeboten. Die Johanniter GmbH führt die praktische Ausbildung in den beiden Betriebsstätten in Bonn durch und stellt Auszubildende ein.

4 Anästhesietechnischer Assistent und Anästhesietechnische Assistentin (ATA)

In Zusammenarbeit mit der Medical School / academia chirurgica, Düsseldorf, bietet die Johanniter GmbH praktische Ausbildungsplätze an. Die Auszubildenden sind bei der Medical School in Düsseldorf angestellt.

5 Krankengymnast und Krankengymnastin/Physiotherapeut und Physiotherapeutin

In Zusammenarbeit mit der Gomedis Physioakademie in Bornheim-Seckem, der Deutschen Angestelltenakademie in Bonn und dem Rhein-Kolleg in Meckenheim bietet die Johanniter GmbH praktische Ausbildungsplätze an und führt Teile des praktischen Staatsexamens in Zusammenarbeit mit den Schulen durch.

6 Medizinisch-technischer-Radiologieassistent und Medizinisch-technische-Radiologieassistentin (MTRA)

Kooperation mit der Staatlich anerkannten Schule für Medizinisch Technische Radiologieassistenten / innen des Universitätsklinikums Bonn im Rahmen der praktischen Ausbildung

7 Krankenpflegehelfer und Krankenpflegehelferin

Die Evangelische- und Johanniter Bildungs GmbH bietet 25 Plätze für die Ausbildung zur Gesundheits- und Krankenpflegeassistenten (1-jährige Ausbildung) an.

8 Ergotherapeut und Ergotherapeutin

Zusammenarbeit mit der "hsg" Hochschule für Gesundheit in Bochum

9 Medizinisch-technischer Laboratoriumsassistent und Medizinisch-technische Laboratoriumsassistentin (MTLA)

Zusammenarbeit mit der MTA-Schule der Uni Bonn und mit dem rheinischen Bildungszentrum Köln

Ergänzung:

Chirurgisch-technischer Assistent (CTA)

In Zusammenarbeit mit der Medical School / academia chirurgica, Düsseldorf, und der Kaiserswerther Diakonie, Düsseldorf, bietet die Johanniter GmbH praktische Ausbildungsplätze an.

A-9 Anzahl der Betten

Anzahl Betten:	332
----------------	-----

A-10 Gesamtfallzahlen

Vollstationäre Fallzahl:	11130
Teilstationäre Fallzahl:	20
Ambulante Fallzahl:	23402

A-11 Personal des Krankenhauses

A-11.1 Ärzte und Ärztinnen

Anzahl Ärztinnen und Ärzte insgesamt ohne Belegärzte

Gesamt: 88,42 Maßgebliche wöchentliche tarifliche Arbeitszeiten: 42,00

Beschäftigungsverhältnis:	Mit: 88,42	Ohne: 0,00
---------------------------	-------------------	-------------------

Versorgungsform:	Ambulant: 3,50	Stationär: 84,92
------------------	-----------------------	-------------------------

- davon Fachärztinnen und Fachärzte

Gesamt: 52,09

Beschäftigungsverhältnis:	Mit: 52,09	Ohne: 0,00
---------------------------	-------------------	-------------------

Versorgungsform:	Ambulant: 3,50	Stationär: 48,59
------------------	-----------------------	-------------------------

Ärztinnen und Ärzte, die keiner Fachabteilung zugeordnet sind

Gesamt: 0,46

Beschäftigungsverhältnis:	Mit: 0,46	Ohne: 0,00
---------------------------	------------------	-------------------

Versorgungsform:	Ambulant: 0,00	Stationär: 0,46
------------------	-----------------------	------------------------

- davon Fachärztinnen und Fachärzte, die keiner Fachabteilung zugeordnet sind

Gesamt: 0,46

Beschäftigungsverhältnis:	Mit: 0,46	Ohne: 0,00
---------------------------	------------------	-------------------

Versorgungsform:	Ambulant: 0,00	Stationär: 0,46
------------------	-----------------------	------------------------

A-11.2 Pflegepersonal

Maßgebliche wöchentliche tarifliche Arbeitszeiten:

38,50

Gesundheits- und Krankenpflegerinnen und Gesundheits- und Krankenpfleger (Ausbildungsdauer 3 Jahre) in Vollkräften

Gesamt: 173,19

Beschäftigungsverhältnis:	Mit: 173,19	Ohne: 0,00
---------------------------	--------------------	-------------------

Versorgungsform:	Ambulant: 5,28	Stationär: 167,91
------------------	-----------------------	--------------------------

Ohne Fachabteilungszuordnung:

Gesamt: 26,28

Beschäftigungsverhältnis:	Mit: 26,28	Ohne: 0,00
---------------------------	-------------------	-------------------

Versorgungsform:	Ambulant: 0,00	Stationär: 26,28
------------------	-----------------------	-------------------------

Gesundheits- und Kinderkrankenpflegerinnen und Gesundheits- und Kinderkrankenpfleger (Ausbildungsdauer 3 Jahre) in Vollkräften

Gesamt: 4,29

Beschäftigungsverhältnis:	Mit: 4,29	Ohne: 0,00
---------------------------	------------------	-------------------

Versorgungsform:	Ambulant: 0,00	Stationär: 4,29
------------------	-----------------------	------------------------

Altenpflegerinnen und Altenpfleger (Ausbildungsdauer 3 Jahre) in Vollkräften

Gesamt: 23,44

Beschäftigungsverhältnis:	Mit: 23,44	Ohne: 0,00
---------------------------	-------------------	-------------------

Versorgungsform:	Ambulant: 0,00	Stationär: 23,44
------------------	-----------------------	-------------------------

Ohne Fachabteilungszuordnung:

Gesamt: 0,83

Beschäftigungsverhältnis:	Mit: 0,83	Ohne: 0,00
---------------------------	------------------	-------------------

Versorgungsform:	Ambulant: 0,00	Stationär: 0,83
------------------	-----------------------	------------------------

Krankenpflegehelferinnen und Krankenpflegehelfer (Ausbildungsdauer 1 Jahr) in Vollkräften

Gesamt: 7,30

Beschäftigungsverhältnis:	Mit: 7,30	Ohne: 0,00
---------------------------	------------------	-------------------

Versorgungsform:	Ambulant: 0,00	Stationär: 7,30
------------------	-----------------------	------------------------

Pflegehelferinnen und Pflegehelfer (Ausbildungsdauer ab 200 Std. Basiskurs) in Vollkräften

Gesamt:	18,72		
Beschäftigungsverhältnis:	Mit: 18,72	Ohne: 0,00	
Versorgungsform:	Ambulant: 0,00	Stationär: 18,72	

Ohne Fachabteilungszuordnung:

Gesamt:	1,61		
Beschäftigungsverhältnis:	Mit: 1,61	Ohne: 0,00	
Versorgungsform:	Ambulant: 0,00	Stationär: 1,61	

Entbindungspfleger und Hebammen (Ausbildungsdauer 3 Jahre) in Vollkräften

Gesamt:	8,91		
Beschäftigungsverhältnis:	Mit: 8,91	Ohne: 0,00	
Versorgungsform:	Ambulant: 0,00	Stationär: 8,91	

Operationstechnische Assistentinnen und Operationstechnische Assistenten (Ausbildungsdauer 3 Jahre) in Vollkräften

Gesamt:	1,00		
Beschäftigungsverhältnis:	Mit: 1,00	Ohne: 0,00	
Versorgungsform:	Ambulant: 0,00	Stationär: 1,00	

Ohne Fachabteilungszuordnung:

Gesamt:	1,00		
Beschäftigungsverhältnis:	Mit: 1,00	Ohne: 0,00	
Versorgungsform:	Ambulant: 0,00	Stationär: 1,00	

Medizinische Fachangestellte (Ausbildungsdauer 3 Jahre) in Vollkräften

Gesamt:	10,69		
Beschäftigungsverhältnis:	Mit: 10,69	Ohne: 0,00	
Versorgungsform:	Ambulant: 5,54	Stationär: 5,15	

Ohne Fachabteilungszuordnung:

Gesamt:	4,21		
Beschäftigungsverhältnis:	Mit: 4,21	Ohne: 0,00	
Versorgungsform:	Ambulant: 0,00	Stationär: 4,21	

A-11.4 Spezielles therapeutisches Personal

Ergotherapeutin und Ergotherapeut

Gesamt: 5,41

Beschäftigungsverhältnis:	Mit: 5,41	Ohne: 0,00
---------------------------	------------------	-------------------

Versorgungsform:	Ambulant: 0,00	Stationär: 5,41
------------------	-----------------------	------------------------

Klinische Neuropsychologin und Klinischer Neuropsychologe

Gesamt: 0,46

Beschäftigungsverhältnis:	Mit: 0,46	Ohne: 0,00
---------------------------	------------------	-------------------

Versorgungsform:	Ambulant: 0,00	Stationär: 0,46
------------------	-----------------------	------------------------

Logopädin und Logopäd/Klinischer Linguistin und Klinische Linguist/Sprechwissenschaftlerin und Sprechwissenschaftler/Phonetikerin und Phonetiker

Gesamt: 1,00

Beschäftigungsverhältnis:	Mit: 1,00	Ohne: 0,00
---------------------------	------------------	-------------------

Versorgungsform:	Ambulant: 0,00	Stationär: 1,00
------------------	-----------------------	------------------------

Masseurin/Medizinische Bademeisterin und Masseur/Medizinischer Bademeister

Gesamt: 1,00

Beschäftigungsverhältnis:	Mit: 1,00	Ohne: 0,00
---------------------------	------------------	-------------------

Versorgungsform:	Ambulant: 0,00	Stationär: 1,00
------------------	-----------------------	------------------------

Medizinisch-technische Laboratoriumsassistentin und Medizinisch-technischer Laboratoriumsassistent (MTLA)

Gesamt: 8,78

Beschäftigungsverhältnis:	Mit: 8,78	Ohne: 0,00
---------------------------	------------------	-------------------

Versorgungsform:	Ambulant: 0,00	Stationär: 8,78
------------------	-----------------------	------------------------

Medizinisch-technische Radiologieassistentin und Medizinisch-technischer Radiologieassistent (MTRA)

Gesamt: 8,11

Beschäftigungsverhältnis:	Mit: 8,11	Ohne: 0,00
---------------------------	------------------	-------------------

Versorgungsform:	Ambulant: 0,00	Stationär: 8,11
------------------	-----------------------	------------------------

Oecotrophologin und Oecotrophologe (Ernährungswissenschaftlerin und Ernährungswissenschaftler)

Gesamt: 1,37

Beschäftigungsverhältnis:	Mit: <u>1,37</u>	Ohne: <u>0,00</u>
Versorgungsform:	Ambulant: <u>0,00</u>	Stationär: <u>1,37</u>

Orthoptistin und Orthoptist/Augenoptikerin und Augenoptiker

Gesamt:	0,46	
Beschäftigungsverhältnis:	Mit: <u>0,46</u>	Ohne: <u>0,00</u>
Versorgungsform:	Ambulant: <u>0,00</u>	Stationär: <u>0,46</u>

Physiotherapeutin und Physiotherapeut

Gesamt:	6,75	
Beschäftigungsverhältnis:	Mit: <u>6,75</u>	Ohne: <u>0,00</u>
Versorgungsform:	Ambulant: <u>0,00</u>	Stationär: <u>6,75</u>

Diplom-Psychologin und Diplom-Psychologe

Gesamt:	2,45	
Beschäftigungsverhältnis:	Mit: <u>2,45</u>	Ohne: <u>0,00</u>
Versorgungsform:	Ambulant: <u>0,00</u>	Stationär: <u>2,45</u>

Psychologische Psychotherapeutin und Psychologischer Psychotherapeut

Gesamt:	0,76	
Beschäftigungsverhältnis:	Mit: <u>0,76</u>	Ohne: <u>0,00</u>
Versorgungsform:	Ambulant: <u>0,00</u>	Stationär: <u>0,76</u>

Sozialarbeiterin und Sozialarbeiter

Gesamt:	2,92	
Beschäftigungsverhältnis:	Mit: <u>2,92</u>	Ohne: <u>0,00</u>
Versorgungsform:	Ambulant: <u>0,00</u>	Stationär: <u>2,92</u>

Personal mit Zusatzqualifikation nach Bobath oder Vojta

Gesamt:	5,64	
Beschäftigungsverhältnis:	Mit: <u>5,64</u>	Ohne: <u>0,00</u>
Versorgungsform:	Ambulant: <u>0,00</u>	Stationär: <u>5,64</u>

Personal mit Zusatzqualifikation in der Stomatherapie

Gesamt:	2,00	
---------	------	--

Beschäftigungsverhältnis:	Mit: 2,00	Ohne: 0,00
Versorgungsform:	Ambulant: 0,00	Stationär: 2,00
Personal mit Zusatzqualifikation im Wundmanagement		
Gesamt:	2,00	
Beschäftigungsverhältnis:	Mit: 2,00	Ohne: 0,00
Versorgungsform:	Ambulant: 0,00	Stationär: 2,00

A-12 Umgang mit Risiken in der Patientenversorgung

A-12.1 Qualitätsmanagement

A-12.1.1 Verantwortliche Person

Name/Funktion:	Helmut Häfner, Klinikdirektor
Telefon:	0228 543 2001
Fax:	0228 543 2026
E-Mail:	helmut.haefner@bn.johanniter-kliniken.de

A-12.1.2 Lenkungs-gremium

Gibt es eine zentrale Arbeitsgruppe in Form eines Lenkungs-gremiums bzw. einer Steuergruppe, die sich regelmäßig zum Thema austauscht:	Ja
--	----

Wenn ja:

Beteiligte Abteilungen/Funktionsbereiche:	Krankenhausbetriebsleitung, QM-Beauftragter
Tagungsfrequenz des Gremiums:	quartalsweise

A-12.2 Klinisches Risikomanagement

A-12.2.1 Verantwortliche Person

Für das klinische Risikomanagement verantwortliche Person:	entspricht den Angaben zum Qualitätsmanagement
--	--

A-12.2.2 Lenkungs-gremium

Gibt es eine zentrale Arbeitsgruppe in Form eines Lenkungs-gremiums bzw. einer Steuergruppe, die sich regelmäßig zum Thema Risikomanagement austauscht:	ja – Arbeitsgruppe nur Risikomanagement
---	---

Arbeitsgruppe fürs Risikomanagement:

Beteiligte Abteilungen/Funktionsbereiche:	Pflegedirektion, OP-Manager, Chefärzte Anästhesie, CIRS-Team und QM-Beauftragter
Tagungsfrequenz des Gremiums:	quartalsweise

A-12.2.3 Instrumente und Maßnahmen

Instrument bzw. Maßnahme	
1	Übergreifende Qualitäts- und/oder Risikomanagement-Dokumentation (QM/RM-Dokumentation) liegt vor <i>Name der Verfahrensbeschreibung/SOP: Johanniter GmbH Unternehmenshandbuch - Sektion Medizin/Pflege sowie QM-Handbuch Standort Bonn</i> <i>Letzte Aktualisierung: 14.07.2021</i>
2	Regelmäßige Fortbildungs- und Schulungsmaßnahmen
3	Klinisches Notfallmanagement <i>Teil der QM/RM-Dokumentation (gemäß RM01)</i>
4	Schmerzmanagement <i>Teil der QM/RM-Dokumentation (gemäß RM01)</i>
5	Sturzprophylaxe <i>Teil der QM/RM-Dokumentation (gemäß RM01)</i>
6	Nutzung eines standardisierten Konzepts zur Dekubitusprophylaxe (z.B. "Expertenstandard Dekubitusprophylaxe in der Pflege") <i>Teil der QM/RM-Dokumentation (gemäß RM01)</i>
7	Geregelter Umgang mit freiheitsentziehenden Maßnahmen <i>Teil der QM/RM-Dokumentation (gemäß RM01)</i>
8	Geregelter Umgang mit auftretenden Fehlfunktionen von Geräten <i>Name der Verfahrensbeschreibung/SOP: SOP Meldung von Zwischenfällen</i> <i>Letzte Aktualisierung: 22.06.2021</i>
9	Strukturierte Durchführung von interdisziplinären Fallbesprechungen/-konferenzen
10	Verwendung standardisierter Aufklärungsbögen
11	Anwendung von standardisierten OP-Checklisten
12	Mitarbeiterbefragungen
13	Präoperative Zusammenfassung vorhersehbarer kritischer OP-Schritte, OP-Zeit- und erwartetem Blutverlust <i>Name der Verfahrensbeschreibung/SOP: Prozessbeschreibung perioperatives Management</i> <i>Letzte Aktualisierung: 16.03.2021</i>
14	Präoperative, vollständige Präsentation notwendiger Befunde <i>Name der Verfahrensbeschreibung/SOP: Prozessbeschreibung perioperatives Management</i> <i>Letzte Aktualisierung: 16.03.2021</i>
15	Standards für Aufwachphase und postoperative Versorgung <i>Teil der QM/RM-Dokumentation (gemäß RM01)</i>
16	Vorgehensweise zur Vermeidung von Eingriffs- und Patientenverwechslungen <i>Name der Verfahrensbeschreibung/SOP: Prozessbeschreibung perioperatives Management</i> <i>Letzte Aktualisierung: 16.03.2021</i>
17	Entlassungsmanagement <i>Teil der QM/RM-Dokumentation (gemäß RM01)</i>

Zu RM10: Strukturierte Durchführung von interdisziplinären Fallbesprechungen/-konferenzen:

<input checked="" type="checkbox"/>	Tumorkonferenzen
<input checked="" type="checkbox"/>	Mortalitäts- und Morbiditätskonferenzen
<input type="checkbox"/>	Pathologiebesprechungen
<input checked="" type="checkbox"/>	Palliativbesprechungen
<input checked="" type="checkbox"/>	Qualitätszirkel
<input checked="" type="checkbox"/>	Andere: Teambesprechung Geriatrie, Röntgenbesprechung etc.

A-12.2.3.1 Einsatz eines einrichtungsinternen Fehlermeldesystems

Wird in der Einrichtung ein internes Fehlermeldesystem eingesetzt?	Ja
--	----

Einsatz eines einrichtungsinternen Fehlermeldesystems:

	Instrument bzw. Maßnahme
1	Dokumentation und Verfahrensanweisungen zum Umgang mit dem Fehlermeldesystem liegen vor <i>Letzte Aktualisierung: 14.07.2021</i>
2	Interne Auswertungen der eingegangenen Meldungen <i>Intervall: jährlich</i>
3	Schulungen der Mitarbeiter zum Umgang mit dem Fehlermeldesystem und zur Umsetzung von Erkenntnissen aus dem Fehlermeldesystem <i>Intervall: bei Bedarf</i>

Details:

Gremium, das die gemeldeten Ereignisse regelmäßig bewertet:	Ja
Wenn ja, Tagungsfrequenz des Gremiums:	quartalsweise
Umgesetzte Veränderungsmaßnahmen bzw. sonstige konkrete Maßnahmen zur Verbesserung der Patientensicherheit:	Einarbeitungschecklisten, Standards zur Medikamentenverabreichung u.v.a.m.

A-12.2.3.2 Teilnahme an einrichtungsübergreifenden Fehlermeldesystemen

Einrichtungsübergreifendes Fehlermeldesystem (Critical Incident Reporting System/CIRS):

Teilnahme an einem einrichtungsübergreifenden Fehlermeldesystem:	Ja
--	----

Genutzte Systeme:

	Bezeichnung
1	CIRS Berlin (Ärztchammer Berlin, Bundesärztekammer, Kassenärztliche Bundesvereinigung)

Gremium zur Bewertung der gemeldeten Ereignisse:

Gibt es ein Gremium, das die gemeldeten Ereignisse regelmäßig bewertet:	Ja
Wenn ja, Tagungsfrequenz des Gremiums:	quartalsweise

A-12.3 Hygienebezogene und infektionsmedizinische Aspekte

A-12.3.1 Hygienepersonal

Personal	Anzahl
Krankenhaustygienikerinnen und Krankenhaushygieniker	1
Hygienebeauftragte Ärztinnen und hygienebeauftragte Ärzte	5
Hygienefachkräfte (HFK)	2
Hygienebeauftragte in der Pflege	29

A-12.3.1.1 Hygienekommission

Wurde eine Hygienekommission eingerichtet?	Ja
Wenn ja, Tagungsfrequenz der Hygienekommission:	halbjährlich

Kontakt Daten des Kommissionsvorsitzenden:

Name/Funktion:	Prof. Dr. Yon-Dschun Ko, Vorsitzender
Telefon:	0228 543 2203
Fax:	0228 543 2055
E-Mail:	yon-dschun.ko@bn.johanniter-kliniken.de

A-12.3.2 Weitere Informationen zur Hygiene

A-12.3.2.1 Vermeidung gefäßkatheterassoziierter Infektionen

Standortspezifischer Standard zur Hygiene bei ZVK-Anlage liegt vor:

Auswahl:	Ja
----------	----

Der Standard thematisiert insbesondere:

Option	Auswahl
1 Hygienische Händedesinfektion	Ja
2 Hautdesinfektion (Hautantiseptik) der Kathetereinstichstelle mit adäquatem Hautantiseptikum	Ja
3 Beachtung der Einwirkzeit	Ja

Anwendung weiterer Hygienemaßnahmen:

	Option	Auswahl
1	Sterile Handschuhe	Ja
2	Steriler Kittel	Ja
3	Kopfhaube	Ja
4	Mund-Nasen-Schutz	Ja
5	Steriles Abdecktuch	Ja

Der Standard wurde durch die Geschäftsführung oder die Hygienekommission autorisiert:

Auswahl:	Ja
----------	----

Standortspezifischer Standard für die Überprüfung der Liegedauer von zentralen Venenverweilkathetern liegt vor:

Auswahl:	Ja
----------	----

Der Standard (Liegedauer) wurde durch die Geschäftsführung oder die Hygienekommission autorisiert:

Auswahl:	Ja
----------	----

A-12.3.2.2 Durchführung von Antibiotikaprofylaxe und Antibiotikatherapie

	Option	Auswahl
1	Standortspezifische Leitlinie zur Antibiotikatherapie liegt vor.	Ja
2	Die Leitlinie ist an die aktuelle lokale/hauseigene Resistenzlage angepasst.	Ja
3	Die Leitlinie wurde durch die Geschäftsführung oder die Arzneimittelkommission oder die Hygienekommission autorisiert.	Ja

Standortspezifischer Standard zur perioperativen Antibiotikaprofylaxe liegt vor:

Auswahl:	Ja
----------	----

Der Standard thematisiert insbesondere:

	Option	Auswahl
1	Indikationsstellung zur Antibiotikaprofylaxe	Ja
2	Zu verwendende Antibiotika (unter Berücksichtigung des zu erwartenden Keimspektrums und der lokalen/regionalen Resistenzlage)	Ja
3	Zeitpunkt/Dauer der Antibiotikaprofylaxe	Ja

Der Standard wurde durch die Geschäftsführung oder die Arzneimittelkommission oder die Hygienekommission autorisiert:

Auswahl:	Ja
----------	----

Die standardisierte Antibiotikaprophylaxe wird bei jedem operierten Patienten und jeder operierten Patientin mittels Checkliste (z.B. anhand der "WHO Surgical Checklist" oder anhand eigener/adaptierter Checklisten) strukturiert überprüft:

Auswahl:	Ja
----------	----

A-12.3.2.3 Umgang mit Wunden

Standortspezifischer Standard zur Wundversorgung und Verbandwechsel liegt vor:

Auswahl:	Ja
----------	----

Der interne Standard thematisiert insbesondere:

	Option	Auswahl
1	Hygienische Händedesinfektion (vor, ggf. während und nach dem Verbandwechsel)	Ja
2	Verbandwechsel unter aseptischen Bedingungen (Anwendung aseptischer Arbeitstechniken (No-Touch-Technik, sterile Einmalhandschuhe))	Ja
3	Antiseptische Behandlung von infizierten Wunden	Ja
4	Prüfung der weiteren Notwendigkeit einer sterilen Wundaufgabe	Ja
5	Meldung an den Arzt oder die Ärztin und Dokumentation bei Verdacht auf eine postoperative Wundinfektion	Ja

Der interne Standard wurde durch die Geschäftsführung oder die Arzneimittelkommission oder die Hygienekommission autorisiert:

Auswahl:	Ja
----------	----

A-12.3.2.4 Händedesinfektion

Der Händedesinfektionsmittelverbrauch wurde auf allen Allgemeinstationen erhoben:	Ja
---	----

Händedesinfektionsmittelverbrauch auf allen Allgemeinstationen (Einheit: ml/Patiententag):	55
--	----

Angabe des Händedesinfektionsmittelverbrauchs auf allen Intensivstationen:	Ja
--	----

Die Erfassung des Händedesinfektionsmittelverbrauchs erfolgt auch stationsbezogen:

Auswahl: Ja

A-12.3.2.5 Umgang mit Patienten mit multiresistenten Erregern (MRE)

	Option	Auswahl
1	Die standardisierte Information der Patienten und Patientinnen mit einer bekannten Besiedlung oder Infektion durch Methicillinresistente Staphylokokkus aureus (MRSA) erfolgt z. B. durch die Flyer der MRSA-Netzwerke (www.rki.de/DE/Content/Infekt/Krankenhaushygiene/Netzwerke/Netzwerke_node.html).	Ja
2	Ein standortspezifisches Informationsmanagement bzgl. MRSA-besiedelter Patienten und Patientinnen liegt vor (standortspezifisches Informationsmanagement meint, dass strukturierte Vorgaben existieren, wie Informationen zu Besiedelung oder Infektionen mit resistenten Erregern am Standort anderen Mitarbeitern und Mitarbeiterinnen des Standorts zur Vermeidung der Erregerverbreitung kenntlich gemacht werden)	Ja

Umgang mit Patienten mit MRE (2):

	Option	Auswahl
1	Es erfolgt ein risikoadaptiertes Aufnahmescreening auf der Grundlage der aktuellen RKI-Empfehlungen.	Ja
2	Es erfolgen regelmäßige und strukturierte Schulungen der Mitarbeiter und Mitarbeiterinnen zum Umgang mit von MRSA / MRE / Noro-Viren besiedelten Patienten und Patientinnen	Ja

A-12.3.2.6 Hygienebezogenes Risikomanagement

	Instrument bzw. Maßnahme
1	Teilnahme am Krankenhaus-Infektions-Surveillance-System (KISS) des nationalen Referenzzentrums für Surveillance von nosokomialen Infektionen <i>Die Johanniter GmbH führt ein internes KISS zu nosokomialen Infektionen analog dem KISS des nat. Referenzzentrums durch.</i>
2	Teilnahme an anderen regionalen, nationalen oder internationalen Netzwerken zur Prävention von nosokomialen Infektionen <i>Name: MRE-Netzwerk regio rhein-ahr</i>
3	Teilnahme an der (freiwilligen) "Aktion Saubere Hände" (ASH) <i>Details: Teilnahme (ohne Zertifikat)</i>
4	Jährliche Überprüfung der Aufbereitung und Sterilisation von Medizinprodukten
5	Schulungen der Mitarbeiter zu hygienebezogenen Themen

A-12.4 Patientenorientiertes Lob- und Beschwerdemanagement

	Lob- und Beschwerdemanagement	Erfüllt?
1	Im Krankenhaus ist ein strukturiertes Lob- und Beschwerdemanagement eingeführt.	Ja
2	Die Zeitziele für die Rückmeldung an die Beschwerdeführer oder Beschwerdeführerinnen sind schriftlich definiert.	Ja
3	Im Krankenhaus existiert ein schriftliches, verbindliches Konzept zum Beschwerdemanagement (Beschwerdestimulierung, Beschwerdeannahme, Beschwerdebearbeitung, Beschwerdeauswertung).	Ja
4	Das Beschwerdemanagement regelt den Umgang mit mündlichen Beschwerden.	Ja
5	Das Beschwerdemanagement regelt den Umgang mit schriftlichen Beschwerden.	Ja
6	Eine Ansprechperson für das Beschwerdemanagement mit definierten Verantwortlichkeiten und Aufgaben ist benannt.	Ja
	https://www.johanniter.de/johanniter-kliniken/johanniter-kliniken-bonn/patienten-und-angehoerigenservice/lob-und-beschwerdemanagement/ <i>Sie können sich mit Lob und Beschwerden direkt und formlos an unser Qualitätsmanagement wenden. Wir freuen uns über jede Rückmeldung - ob positiv oder negativ -, um mit Ihrer Unterstützung unsere Leistungen weiter zu verbessern.</i>	
7	Ein Patientenfürsprecher oder eine Patientenfürsprecherin mit definierten Verantwortlichkeiten und Aufgaben ist benannt.	Ja
	https://www.johanniter.de/johanniter-kliniken/johanniter-kliniken-bonn/patienten-und-angehoerigenservice/patientenfuersprecher/ <i>Der ehrenamtlichen Patientenfürsprecher hat ein offenes Ohr für die Sorgen, Nöte und Beschwerden unserer Patienten. Er behandelt die Anliegen vertraulich und übernimmt auf Wunsch eine Mittlerrolle zwischen Patient und Klinik.</i>	
8	Anonyme Eingabemöglichkeiten von Beschwerden über den Fragebogen "Ihre Meinung ist uns wichtig"	Ja
9	Patientenbefragungen	Ja
	<i>Alle Patienten erhalten bereits bei der Aufnahme einen Fragebogen, um ihre Eindrücke schriftlich festzuhalten.</i>	
10	Einweiserbefragungen	Ja
	<i>Wird alle 3 Jahre durchgeführt, zuletzt im September 2020</i>	

Ansprechperson mit definierten Verantwortlichkeiten und Aufgaben:

Name/Funktion:	Peter Lutzer, QM-Beauftragter
Telefon:	0228 543 3077
Fax:	0228 543 562078
E-Mail:	peter.lutzer@bn.johanniter-kliniken.de

Patientenfürsprecher mit definierten Verantwortlichkeiten und Aufgaben:

Name/Funktion:	Erich Grohmann, Patientenfürsprecher
Telefon:	0228 37749117
Fax:	

A-12.5 Arzneimitteltherapiesicherheit (AMTS)

AMTS ist die Gesamtheit der Maßnahmen zur Gewährleistung eines optimalen Medikationsprozesses mit dem Ziel, Medikationsfehler und damit vermeidbare Risiken für Patientinnen und Patienten bei der Arzneimitteltherapie zu verringern. Eine Voraussetzung für die erfolgreiche Umsetzung dieser Maßnahmen ist, dass AMTS als integraler Bestandteil der täglichen Routine in einem interdisziplinären und multiprofessionellen Ansatz gelebt wird.

A-12.5.1 Verantwortliches Gremium

Art des Gremiums:	Arzneimittelkommission
-------------------	------------------------

A-12.5.2 Verantwortliche Person

Wurde eine verantwortliche Person festgelegt?	ja – eigenständige Position AMTS
---	----------------------------------

Kontaktdaten:

Name/Funktion:	Prof. Dr. Yon-Dschun Ko, Ärztlicher Direktor
Telefon:	0228 5432203
Fax:	0228 5432055
E-Mail:	yon-dschun.ko@bn.johanniter-kliniken.de

A-12.5.4 Instrumente und Maßnahmen

Die Instrumente und Maßnahmen zur Förderung der Arzneimitteltherapiesicherheit werden mit Fokus auf den typischen Ablauf des Medikationsprozesses bei der stationären Patientenversorgung dargestellt. Eine Besonderheit des Medikationsprozesses im stationären Umfeld stellt das Überleitungsmanagement bei Aufnahme und Entlassung dar. Die im Folgenden gelisteten Instrumente und Maßnahmen adressieren Strukturelemente, z. B. besondere EDV-Ausstattung und Arbeitsmaterialien, sowie Prozessaspekte, wie Arbeitsbeschreibungen für besonders risikobehaftete Prozessschritte bzw. Konzepte zur Sicherung typischer Risikosituationen. Zusätzlich können bewährte Maßnahmen zur Vermeidung von bzw. zum Lernen aus Medikationsfehlern angegeben werden. Das Krankenhaus stellt hier dar, mit welchen Aspekten es sich bereits auseinandergesetzt, bzw. welche Maßnahmen es konkret umgesetzt hat.

Instrument bzw. Maßnahme	
1	Möglichkeit einer elektronischen Verordnung, d. h. strukturierte Eingabe von Wirkstoff (oder Präparatename), Form, Dosis, Dosisfrequenz (z. B. im KIS, in einer Verordnungssoftware)
2	Konzepte zur Sicherstellung einer fehlerfreien Zubereitung von Arzneimitteln
3	Bereitstellung eines oder mehrerer elektronischer Arzneimittelinformationssysteme (z. B. Lauer-Taxe®, ifap klinikCenter®, Gelbe Liste®, Fachinfo-Service®)
4	Maßnahmen zur Sicherstellung einer lückenlosen Arzneimitteltherapie nach Entlassung
5	Maßnahmen zur Minimierung von Medikationsfehlern
6	Prozessbeschreibung für einen optimalen Medikationsprozess (z. B. Arzneimittelanamnese - Verordnung - Patienteninformation - Arzneimittelabgabe -Arzneimittelanwendung - Dokumentation - Therapieüberwachung - Ergebnisbewertung)

Instrument bzw. Maßnahme

7	Elektronische Unterstützung der Versorgung von Patientinnen und Patienten mit Arzneimitteln
8	Schulungen der Mitarbeiterinnen und Mitarbeiter zu AMTS bezogenen Themen
9	Vorhandensein adressatengerechter und themenspezifischer Informationsmaterialien für Patientinnen und Patienten zur ATMS z. B. für chronische Erkrankungen, für Hochrisikoarzneimittel, für Kinder
10	Elektronische Unterstützung des Aufnahme- und Anamnese-Prozesses (z. B. Einlesen von Patientenstammdaten oder Medikationsplan, Nutzung einer Arzneimittelwissensdatenbank, Eingabemaske für Arzneimittel oder Anamneseinformationen)

Zu AS09: Konzepte zur Sicherstellung einer fehlerfreien Zubereitung von Arzneimitteln:

<input checked="" type="checkbox"/>	Bereitstellung einer geeigneten Infrastruktur zur Sicherstellung einer fehlerfreien Zubereitung
<input checked="" type="checkbox"/>	Zubereitung durch pharmazeutisches Personal
<input checked="" type="checkbox"/>	Anwendung von gebrauchsfertigen Arzneimitteln bzw. Zubereitungen
<input checked="" type="checkbox"/>	Sonstiges: Applikationsfertige Zubereitung der Chemotherapien durch Sterillaborder externen Krankenhausapotheke

Zu AS10: Elektronische Unterstützung der Versorgung von Patientinnen und Patienten mit Arzneimitteln:

<input checked="" type="checkbox"/>	Vorhandensein von elektronischen Systemen zur Entscheidungsunterstützung (z.B. Meona®, Rpdoc®, AIDKlinik®, ID Medics® bzw. ID Diacos® Pharma)
<input type="checkbox"/>	Versorgung der Patientinnen und Patienten mit patientenindividuell abgepackten Arzneimitteln durch die Krankenhausapotheke (z.B. Unit-Dose-System)
<input checked="" type="checkbox"/>	Sonstiges: elektronische Bestellung bei externer Krankenhausapotheke

Zu AS12: Maßnahmen zur Minimierung von Medikationsfehlern:

<input checked="" type="checkbox"/>	Fallbesprechungen
<input checked="" type="checkbox"/>	Maßnahmen zur Vermeidung von Arzneimittelverwechslung
<input checked="" type="checkbox"/>	Spezielle AMTS-Visiten (z. B. pharmazeutische Visiten, antibiotic stewardship, Ernährung)
<input checked="" type="checkbox"/>	Teilnahme an einem einrichtungsübergreifenden Fehlermeldesystem (siehe Kapitel 12.2.3.2)
<input checked="" type="checkbox"/>	Andere: Medikamentenkontrollen (4-Augen-Prinzip)

Zu AS13: Maßnahmen zur Sicherstellung einer lückenlosen Arzneimitteltherapie nach Entlassung:

<input checked="" type="checkbox"/>	Aushändigung von arzneimittelbezogenen Informationen für die Weiterbehandlung und Anschlussversorgung der Patientin oder des Patienten im Rahmen eines (ggf. vorläufigen) Entlassbriefs
<input checked="" type="checkbox"/>	Aushändigung von Patienteninformationen zur Umsetzung von Therapieempfehlungen
<input checked="" type="checkbox"/>	Aushändigung des Medikationsplans
<input checked="" type="checkbox"/>	bei Bedarf Arzneimittel-Mitgabe oder Ausstellung von Entlassrezepten
<input checked="" type="checkbox"/>	Sonstiges: Mitgabe von Informationsmappen zur Chemotherapie

A-13 Besondere apparative Ausstattung

	Apparative Ausstattung	Umgangssprachliche Bezeichnung	24h verfügbar
1	Angiographiegerät/DSA	Gerät zur Gefäßdarstellung	Ja
2	Beatmungsgerät zur Beatmung von Früh- und Neugeborenen	Maskenbeatmungsgerät mit dauerhaft positivem Beatmungsdruck	Ja
3	Computertomograph (CT)	Schichtbildverfahren im Querschnitt mittels Röntgenstrahlen	Ja
4	Elektroenzephalographiegerät (EEG)	Hirnstrommessung	Ja
5	Elektrophysiologischer Messplatz mit EMG, NLG, VEP, SEP, AEP	Messplatz zur Messung feinsten elektrischer Potentiale im Nervensystem, die durch eine Anregung eines der fünf Sinne hervorgerufen wurden	
6	Gerät für Nierenersatzverfahren <i>durch unseren Kooperationspartner</i>	Geräte für Nierenersatzverfahren	Ja
7	Magnetresonanztomograph (MRT) <i>durch Kooperationspartner am Johanniter Krankenhaus betrieben</i>	Schnittbildverfahren mittels starker Magnetfelder und elektromagnetischer Wechselfelder	Nein
8	Mammographiegerät	Röntgengerät für die weibliche Brustdrüse	
9	Positronenemissionstomograph (PET)/PET-CT <i>durch Kooperationspartner am Johanniter Krankenhaus betrieben</i>	Schnittbildverfahren in der Nuklearmedizin, Kombination mit Computertomographie möglich	
10	Radiofrequenzablation (RFA) und/oder andere Thermoablationsverfahren	Gerät zur Gewebeerstörung mittels Hochtemperaturtechnik	
11	Szintigraphiescanner/Gammasonde	Nuklearmedizinisches Verfahren zur Entdeckung bestimmter, zuvor markierter Gewebe, z. B. Lymphknoten	
12	Inkubatoren Neonatologie	Geräte für Früh- und Neugeborene (Brutkasten)	Nein
13	Roboterassistiertes Chirurgie-System	Roboterassistiertes Chirurgie-System	

Weitere Geräte stehen zur Verfügung:

- DaVinci Operationsroboter
- Gerät zur Durchführung der intraoperativen hyperthermen Chemotherapie (HIPEC) zur Behandlung der Peritonealkarzinose
- Gerät zum pelvinen intraoperativen Neuromonitoring (pIOM) zur Nervenschonung bei Mastdarm-(Rektum-) Operationen
- Gerät zum intraoperativen Neuromonitoring mit kontinuierlichem Vagusmonitoring zur Nervenschonung bei Schilddrüsen- und Nebenschilddrüsen-Operationen
- Sonographiegerät für intraoperative Ultraschalluntersuchungen (z.B. bei Leberoperationen und Pankreasoperationen)
- Endosonographiegerät zur Diagnostik bei Mastdarm- und Analerkrankungen
- Sphinktermanometrie bei Schliessmuskelerkrankungen

A-14 Teilnahme am gestuften System der Notfallversorgung des GBA gemäß § 136c Absatz 4 SGB V

Alle Krankenhäuser gewährleisten Notfallversorgung und haben allgemeine Pflichten zur Hilfeleistung im Notfall. Darüber hinaus hat der Gemeinsame Bundesausschuss ein gestuftes System von Notfallstrukturen in Krankenhäusern im entgeltrechtlichen Sinne geregelt. Das bedeutet, dass Krankenhäuser, die festgelegte Anforderungen an eine von drei Notfallstufen erfüllen, durch Vergütungszuschläge finanziell unterstützt werden. Krankenhäuser, die die Anforderungen an eine der drei Stufen nicht erfüllen, erhalten keine Zuschläge. Nimmt ein Krankenhaus nicht am gestuften System

von Notfallstrukturen teil und gewährleistet es nicht eine spezielle Notfallversorgung, sieht der Gesetzgeber Abschlage vor.

A-14.1 Teilnahme an einer Notfallstufe

Notfallstufe bereits vereinbart?

Das Krankenhaus ist einer Stufe der Notfallversorgung zugeordnet

Stufen der Notfallversorgung:

Basisnotfallversorgung (Stufe 1)

Erweiterte Notfallversorgung (Stufe 2)

Umfassende Notfallversorgung (Stufe 3)

Umstand der Zuordnung zur Notfallstufe 1:

Umstand:

Erfullung der Voraussetzungen der jeweiligen Notfallstufe gema Abschnitt III - V der Regelungen zu den Notfallstrukturen des G-BA.

B Struktur- und Leistungsdaten der Organisationseinheiten/Fachabteilungen

B-[1] Innere Medizin / Leistungsschwerpunkt Pneumologie

B-[1].1 Name der Organisationseinheit / Fachabteilung

Abteilungsart:	Hauptabteilung
Name der Organisationseinheit/Fachabteilung:	Innere Medizin / Leistungsschwerpunkt Pneumologie
Straße:	Johanniterstr.
Hausnummer:	3-5
PLZ:	53113
Ort:	Bonn
URL:	https://www.johanniter.de/johanniter-kliniken/johanniter-kliniken-bonn/medizin-pflege/allgemeine-innere-medizin-johanniter-krankenhaus/

B-[1].1.1 Fachabteilungsschlüssel

Fachabteilungsschlüssel	
1	(0108) Innere Medizin/Schwerpunkt Pneumologie
2	(0800) Pneumologie
3	(0114) Innere Medizin/Schwerpunkt Lungen- und Bronchialheilk.
4	(3601) Intensivmedizin/Schwerpunkt Innere Medizin
5	(1400) Lungen-/Bronchialheilkunde

B-[1].1.2 Name des Chefarztes/des leitenden Belegarztes

Namen und Kontaktdaten der Chefarztin/des Chefarztes:

Name/Funktion:	Dr. Martin Buchenroth, Chefarzt
Telefon:	0228 5432201
Fax:	0228 5432055
E-Mail:	Martin.Buchenroth@bn.johanniter-kliniken.de
Adresse:	Johanniterstr. 3-5
PLZ/Ort:	53113 Bonn
URL:	https://www.johanniter.de/johanniter-kliniken/johanniter-kliniken-bonn/medizin-pflege/allgemeine-innere-medizin-johanniter-krankenhaus/

B-[1].2 Zielvereinbarungen mit leitenden Ärzten und Ärztinnen

Das Krankenhaus hält sich bei der Vereinbarung von Verträgen mit leitenden Ärzten und Ärztinnen dieser Organisationseinheit/Fachabteilung an die Empfehlung der DKG vom 17. September 2014 nach § 135c SGB V:

Keine Zielvereinbarungen geschlossen

B-[1].3 Medizinische Leistungsangebote der Organisationseinheit/Fachabteilung

Medizinische Leistungsangebote

1	Diagnostik und Therapie von ischämischen Herzkrankheiten
2	Diagnostik und Therapie der pulmonalen Herzkrankheit und von Krankheiten des Lungenkreislaufes <i>Kardiovaskuläre Funktionseinheit: EKG, Langzeit-EKG und -Blutdruckmessung Pneumologie: u.a. Diagnostik und Therapie von Blutdruckerhöhungen im sog. kleinen Kreislauf (pulmonale Hypertonie)</i>
3	Diagnostik und Therapie von sonstigen Formen der Herzkrankheit <i>Kardiovaskuläre Funktionseinheit: EKG, Langzeit-EKG und -Blutdruckmessung, Belastungs-EKG</i>
4	Diagnostik und Therapie von Krankheiten der Venen, der Lymphgefäße und der Lymphknoten
5	Diagnostik und Therapie von zerebrovaskulären Krankheiten
6	Diagnostik und Therapie der Hypertonie (Hochdruckkrankheit) <i>Kardiovaskuläre Funktionseinheit: u.a. Langzeit-Blutdruckmessung</i>
7	Diagnostik und Therapie von endokrinen Ernährungs- und Stoffwechselkrankheiten
8	Diagnostik und Therapie von Erkrankungen des Magen-Darm-Traktes (Gastroenterologie) <i>Gastroenterologische Funktionseinheit: Endoskopie, Ultraschall</i>
9	Diagnostik und Therapie von Erkrankungen des Darmausgangs
10	Diagnostik und Therapie von Krankheiten des Peritoneums
11	Diagnostik und Therapie von Erkrankungen der Leber, der Galle und des Pankreas
12	Diagnostik und Therapie von Erkrankungen der Atemwege und der Lunge <i>Pneumologie: - Obstruktive Atemwegserkrankungen wie z.B. Asthma bronchiale u.ä. - Restriktive Atemwegserkrankungen wie z.B. Lungenfibrose u.ä. - Lungenentzündungen (Pneumonie), die schwer verlaufen und daher nicht ambulant therapiert werden können - Bösartige Erkrankungen der Lunge und der Atemwege</i>
13	Diagnostik und Therapie von Krankheiten der Pleura
14	Diagnostik und Therapie von infektiösen und parasitären Krankheiten
15	Intensivmedizin <i>Intensivmedizinische Funktionseinheit mit Möglichkeit zur Beatmung</i>
16	Diagnostik und Therapie von Allergien
17	Behandlung von Blutvergiftung/Sepsis
18	Diagnostik und Therapie von Herzrhythmusstörungen
19	Endoskopie
20	Transfusionsmedizin

B-[1].5 Fallzahlen der Organisationseinheit / Fachabteilung

Vollstationäre Fallzahl:	1958
Teilstationäre Fallzahl:	0

B-[1].6 Hauptdiagnosen nach ICD

	ICD	Bezeichnung	Fallzahl
1	I10	Essentielle (primäre) Hypertonie	82
2	I50	Herzinsuffizienz	79
3	J44	Sonstige chronische obstruktive Lungenkrankheit (COPD)	75
4	J18	Pneumonie, Erreger nicht näher bezeichnet	72
5	E86	Volumenmangel	57
6	C34	Bronchienkarzinom / Lungenkrebs	51
7	K52	Sonstige nichtinfektiöse Gastroenteritis und Kolitis	48
8	F10	Psychische und Verhaltensstörungen durch Alkohol	43
9	N39	Sonstige Krankheiten des Harnsystems	40
10	J15	Pneumonie durch Bakterien, anderenorts nicht klassifiziert	39

B-[1].7 Durchgeführte Prozeduren nach OPS

	OPS	Bezeichnung	Fallzahl
1	1-632	Diagnostische Ösophagogastroduodenoskopie	1073
2	9-984	Pflegebedürftigkeit	858
3	1-650	Diagnostische Koloskopie	472
4	8-144	Therapeutische Drainage der Pleurahöhle	445
5	1-620	Diagnostische Tracheobronchoskopie	406
6	3-035	Komplexe differenzialdiagnostische Sonographie des Gefäßsystems mit quantitativer Auswertung	309
7	1-710	Ganzkörperplethysmographie	234
8	8-800	Transfusion von Vollblut, Erythrozytenkonzentrat und Thrombozytenkonzentrat	230
9	1-440	Endoskopische Biopsie an oberem Verdauungstrakt, Gallengängen und Pankreas	206
10	8-930	Monitoring von Atmung, Herz und Kreislauf ohne Messung des Pulmonalarteriendruckes und des zentralen Venendruckes	176

B-[1].8 Ambulante Behandlungsmöglichkeiten

1 Notaufnahme/ Chir. Ambulanz

VI00 - Behandlung und Aufnahme internistischer Notfälle

VI02 - Diagnostik und Therapie der pulmonalen Herzkrankheit und von Krankheiten des Lungenkreislaufes

VI14 - Diagnostik und Therapie von Erkrankungen der Leber, der Galle und des Pankreas

VI11 - Diagnostik und Therapie von Erkrankungen des Magen-Darm-Traktes (Gastroenterologie)

VI16 - Diagnostik und Therapie von Krankheiten der Pleura

VI03 - Diagnostik und Therapie von sonstigen Formen der Herzkrankheit

2 Sprechstunde Dr. M. Buchenroth

VI00 - Diagnostik und Therapie internistischer, insbesondere pneumologischer Erkrankungen und endoskopische Diagnostik

VI02 - Diagnostik und Therapie der pulmonalen Herzkrankheit und von Krankheiten des Lungenkreislaufes

VI15 - Diagnostik und Therapie von Erkrankungen der Atemwege und der Lunge

2 Sprechstunde Dr. M. Buchenroth

VI11 - Diagnostik und Therapie von Erkrankungen des Magen-Darm-Traktes (Gastroenterologie)

VI16 - Diagnostik und Therapie von Krankheiten der Pleura

VI35 - Endoskopie

VI27 - Spezialsprechstunde

3 Vor- und nachstationäre Behandlung

VI00 - Diagnostik und Therapie internistischer, insbesondere pneumologischer Erkrankungen und endoskopische Diagnostik

4 KV-Ermächtigung

VI15 - Diagnostik und Therapie von Erkrankungen der Atemwege und der Lunge

B-[1].9 Ambulante Operationen nach § 115b SGB V

	OPS	Bezeichnung	Fallzahl
1	1-650	Diagnostische Koloskopie	105
2	1-444	Endoskopische Biopsie am unteren Verdauungstrakt	26
3	5-452	Lokale Exzision und Destruktion von erkranktem Gewebe des Dickdarmes	13
4	5-399	Andere Operationen an Blutgefäßen	< 4

B-[1].11 Personelle Ausstattung

B-[1].11.1 Ärzte und Ärztinnen

Anzahl Ärztinnen und Ärzte insgesamt ohne Belegärzte

Gesamt: 12,52 Maßgebliche wöchentliche tarifliche Arbeitszeiten: 42,00

Beschäftigungsverhältnis:	Mit:	12,52	Ohne:	0,00
	Ambulant:	0,00	Stationär:	12,52
Versorgungsform:			Fälle je Anzahl:	156,4

- davon Fachärztinnen und Fachärzte

Gesamt: 6,75

Beschäftigungsverhältnis:	Mit:	6,75	Ohne:	0,00
	Ambulant:	0,00	Stationär:	6,75
Versorgungsform:			Fälle je Anzahl:	290,1

B-[1].11.1.1 Ärztliche und zahnärztliche Fachexpertise der Abteilung

Facharztbezeichnung (Gebiete, Facharzt- und Schwerpunktkompetenzen)	
1	Innere Medizin
2	Innere Medizin und Gastroenterologie
3	Innere Medizin und Pneumologie
4	Innere Medizin und Hämatologie und Onkologie

B-[1].11.1.2 Zusatzweiterbildung

Zusatz-Weiterbildung	
1	Allergologie
2	Intensivmedizin
3	Krankenhaushygiene

curriculäre WB Krankenhaushygiene

B-[1].11.2 Pflegepersonal

Maßgebliche wöchentliche tarifliche Arbeitszeiten:

38,50

Gesundheits- und Krankenpflegerinnen und Gesundheits- und Krankenpfleger (Ausbildungsdauer 3 Jahre) in Vollkräften

Gesamt: 31,13

Beschäftigungsverhältnis:	Mit: 31,13	Ohne: 0,00
	Ambulant: 2,13	Stationär: 29,00
Versorgungsform:		Fälle je Anzahl: 67,5

Altenpflegerinnen und Altenpfleger (Ausbildungsdauer 3 Jahre) in Vollkräften

Gesamt: 4,02

Beschäftigungsverhältnis:	Mit: 4,02	Ohne: 0,00
	Ambulant: 0,00	Stationär: 4,02
Versorgungsform:		Fälle je Anzahl: 487,1

Krankenpflegehelferinnen und Krankenpflegehelfer (Ausbildungsdauer 1 Jahr) in Vollkräften

Gesamt: 1,57

Beschäftigungsverhältnis:	Mit: 1,57	Ohne: 0,00
Versorgungsform:	Ambulant: 0,00	Stationär: 1,57 Fälle je Anzahl: 1247,1

Pflegehelferinnen und Pflegehelfer (Ausbildungsdauer ab 200 Std. Basiskurs) in Vollkräften

Gesamt: 4,03

Beschäftigungsverhältnis:	Mit: 4,03	Ohne: 0,00
Versorgungsform:	Ambulant: 0,00	Stationär: 4,03 Fälle je Anzahl: 485,9

Medizinische Fachangestellte (Ausbildungsdauer 3 Jahre) in Vollkräften

Gesamt: 1,30

Beschäftigungsverhältnis:	Mit: 1,30	Ohne: 0,00
Versorgungsform:	Ambulant: 1,30	Stationär: 0,00 Fälle je Anzahl: 0,0

B-[1].11.2.1 Pflegerische Fachexpertise der Abteilung - Anerkannte Fachweiterbildungen / akademische Abschlüsse

Anerkannte Fachweiterbildungen / zusätzliche akademische Abschlüsse

1	Bachelor
2	Intensiv- und Anästhesiepflege
3	Leitung einer Station / eines Bereiches
4	Hygienebeauftragte in der Pflege
5	Praxisanleitung

B-[1].11.2.2 Pflegerische Fachexpertise der Abteilung - Zusatzqualifikation

Zusatzqualifikationen

1	Endoskopie/Funktionsdiagnostik
2	Kinästhetik
3	Qualitätsmanagement
4	Atmungstherapie
5	Deeskalationstraining

B-[1].11.3 Angaben zum ausgewähltem therapeutischen Personal in Fachabteilungen für Psychiatrie und Psychosomatik

s. Kap. A-11.4

B-[2] Innere Medizin / Leistungsschwerpunkt Hämatologie und internistische Onkologie

B-[2].1 Name der Organisationseinheit / Fachabteilung

Abteilungsart:	Hauptabteilung
Name der Organisationseinheit/Fachabteilung:	Innere Medizin / Leistungsschwerpunkt Hämatologie und internistische Onkologie
Straße:	Johanniterstr.
Hausnummer:	3-5
PLZ:	53113
Ort:	Bonn
URL:	https://www.johanniter.de/johanniter-kliniken/johanniter-kliniken-bonn/medizin-pflege/internistische-onkologie/

B-[2].1.1 Fachabteilungsschlüssel

Fachabteilungsschlüssel	
1	(0591) Hämatologie/internist. Onkol./o. Diff. n. Schwerp.(III)
2	(0500) Hämatologie und internistische Onkologie
3	(0592) Hämatologie/internist. Onkol./o. Diff. n. Schwerp.(IV)
4	(3752) Palliativmedizin
5	(0590) Hämatologie/internist. Onkol./o. Diff. n. Schwerp.(II)

B-[2].1.2 Name des Chefarztes/des leitenden Belegarztes

Namen und Kontaktdaten der Chefärztin/des Chefarztes:

Name/Funktion:	Prof. Dr. Yon-Dschun Ko, Chefarzt
Telefon:	0228 5432203
Fax:	0228 5432055
E-Mail:	Yon-Dschun.Ko@bn.johanniter-kliniken.de
Adresse:	Johanniterstr. 3-5
PLZ/Ort:	53113 Bonn
URL:	https://www.johanniter.de/johanniter-kliniken/johanniter-kliniken-bonn/medizin-pflege/internistische-onkologie/

B-[2].2 Zielvereinbarungen mit leitenden Ärzten und Ärztinnen

Das Krankenhaus hält sich bei der Vereinbarung von Verträgen mit leitenden Ärzten und Ärztinnen dieser Organisationseinheit/Fachabteilung an die Empfehlung der DKG vom 17. September 2014 nach § 135c SGB V:	Keine Zielvereinbarungen geschlossen
---	--------------------------------------

B-[2].3 Medizinische Leistungsangebote der Organisationseinheit/Fachabteilung

Medizinische Leistungsangebote	
1	Diagnostik und Therapie von Krankheiten der Venen, der Lymphgefäße und der Lymphknoten <i>Diagnostik und Therapie von Lymphomen (Lymphknotenkrebs)</i>
2	Diagnostik und Therapie von hämatologischen Erkrankungen <i>Diagnostik und Therapie von Blutarmut (Anämie), Erkrankungen der weißen Blutzellen und blutbildenden Organe: Leukämie (Blutkrebs), Lymphomen (Lymphknotenkrebs) und Blutgerinnungsstörungen wie Thromboseneigung oder Blutungsneigung</i>
3	Diagnostik und Therapie von onkologischen Erkrankungen <i>Diagnostik und Therapie von Krebserkrankungen aller Art</i>
4	Onkologische Tagesklinik <i>Onkologische Ambulanz Prof. Dr. Ko</i>
5	Palliativmedizin
6	Physikalische Therapie
7	Schmerztherapie
8	Transfusionsmedizin
9	Stammzelltransplantation <i>Autologe Stammzelltransplantation in Zusammenarbeit mit der Uni Bonn seit 2014</i>

B-[2].5 Fallzahlen der Organisationseinheit / Fachabteilung

Vollstationäre Fallzahl:	2185
Teilstationäre Fallzahl:	0

B-[2].6 Hauptdiagnosen nach ICD

	ICD	Bezeichnung	Fallzahl
1	C34	Bösartige Neubildung der Bronchien und der Lunge	256
2	C83	Nicht follikuläres Lymphom	243
3	C90	Plasmozytom und bösartige Plasmazellen-Neubildungen	147
4	C92	Myeloische Leukämie	106
5	C25	Bösartige Neubildung des Pankreas	78
6	C50	Bösartige Neubildung der Brustdrüse [Mamma]	70
7	C18	Bösartige Neubildung des Kolons	70
8	C16	Bösartige Neubildung des Magens	65
9	C56	Bösartige Neubildung des Ovars	61
10	C82	Follikuläres Lymphom	60

B-[2].7 Durchgeführte Prozeduren nach OPS

	OPS	Bezeichnung	Fallzahl
1	8-522	Strahlentherapie	1378
2	9-984	Pflegebedürftigkeit	917
3	8-542	Einfache Chemotherapie	726

	OPS	Bezeichnung	Fallzahl
4	8-800	Transfusion von Vollblut, Erythrozytenkonzentrat und Thrombozytenkonzentrat	724
5	8-547	Immuntherapie zur Krebsbehandlung	528
6	8-900	Intravenöse Anästhesie	504
7	8-543	Mittelgradig komplexe und intensive Chemotherapie	413
8	6-002	Applikation von Medikamenten, Liste 2	390
9	1-424	Biopsie ohne Inzision am Knochenmark	387
10	6-001	Applikation von Medikamenten, Liste 1	328

B-[2].8 Ambulante Behandlungsmöglichkeiten

1 Onkologische Ambulanz

VI09 - Diagnostik und Therapie von hämatologischen Erkrankungen

VI05 - Diagnostik und Therapie von Krankheiten der Venen, der Lymphgefäße und der Lymphknoten

VI18 - Diagnostik und Therapie von onkologischen Erkrankungen

VI37 - Onkologische Tagesklinik

VI42 - Transfusionsmedizin

2 Privatsprechstunde Prof. Dr. Ko

VI09 - Diagnostik und Therapie von hämatologischen Erkrankungen

VI05 - Diagnostik und Therapie von Krankheiten der Venen, der Lymphgefäße und der Lymphknoten

VI18 - Diagnostik und Therapie von onkologischen Erkrankungen

VI42 - Transfusionsmedizin

B-[2].11 Personelle Ausstattung

B-[2].11.1 Ärzte und Ärztinnen

Anzahl Ärztinnen und Ärzte insgesamt ohne Belegärzte

Gesamt: 13,00 Maßgebliche wöchentliche tarifliche Arbeitszeiten: 42,00

Beschäftigungsverhältnis:	Mit:	13,00	Ohne:	0,00
	Ambulant:	1,50	Stationär:	11,50
Versorgungsform:			Fälle je Anzahl:	190,0

- davon Fachärztinnen und Fachärzte

Gesamt: 7,40

Beschäftigungs- verhältnis:	Mit: 7,40	Ohne: 0,00
	Ambulant: 1,50	Stationär: 5,90
Versorgungsform:		Fälle je Anzahl: 370,3

B-[2].11.1.1 Ärztliche und zahnärztliche Fachexpertise der Abteilung

Facharztbezeichnung (Gebiete, Facharzt- und Schwerpunktkompetenzen)

- 1 Innere Medizin
- 2 Innere Medizin und Hämatologie und Onkologie

B-[2].11.1.2 Zusatzweiterbildung

Zusatz-Weiterbildung

- 1 Intensivmedizin
- 2 Palliativmedizin
- 3 Labordiagnostik - fachgebunden -

B-[2].11.2 Pflegepersonal

Maßgebliche wöchentliche tarifliche Arbeitszeiten:

38,50

Gesundheits- und Krankenpflegerinnen und Gesundheits- und Krankenpfleger (Ausbildungsdauer 3 Jahre) in Vollkräften

Gesamt: 28,87

Beschäftigungs- verhältnis:	Mit: 28,87	Ohne: 0,00
	Ambulant: 0,00	Stationär: 28,87
Versorgungsform:		Fälle je Anzahl: 75,7

Altenpflegerinnen und Altenpfleger (Ausbildungsdauer 3 Jahre) in Vollkräften

Gesamt: 3,97

Beschäftigungs- verhältnis:	Mit: 3,97	Ohne: 0,00
--------------------------------	------------------	-------------------

Versorgungsform:	Ambulant:	<u>0,00</u>	Stationär:	<u>3,97</u>
			Fälle je Anzahl:	<u>550,4</u>

Krankenpflegehelferinnen und Krankenpflegehelfer (Ausbildungsdauer 1 Jahr) in Vollkräften

Gesamt: 2,74

Beschäftigungsverhältnis:	Mit:	<u>2,74</u>	Ohne:	<u>0,00</u>
---------------------------	-------------	-------------	--------------	-------------

Versorgungsform:	Ambulant:	<u>0,00</u>	Stationär:	<u>2,74</u>
			Fälle je Anzahl:	<u>797,4</u>

Pflegehelferinnen und Pflegehelfer (Ausbildungsdauer ab 200 Std. Basiskurs) in Vollkräften

Gesamt: 7,20

Beschäftigungsverhältnis:	Mit:	<u>7,20</u>	Ohne:	<u>0,00</u>
---------------------------	-------------	-------------	--------------	-------------

Versorgungsform:	Ambulant:	<u>0,00</u>	Stationär:	<u>7,20</u>
			Fälle je Anzahl:	<u>303,5</u>

Medizinische Fachangestellte (Ausbildungsdauer 3 Jahre) in Vollkräften

Gesamt: 2,00

Beschäftigungsverhältnis:	Mit:	<u>2,00</u>	Ohne:	<u>0,00</u>
---------------------------	-------------	-------------	--------------	-------------

Versorgungsform:	Ambulant:	<u>2,00</u>	Stationär:	<u>0,00</u>
			Fälle je Anzahl:	<u>0,0</u>

B-[2].11.2.1 Pflegerische Fachexpertise der Abteilung - Anerkannte Fachweiterbildungen / akademische Abschlüsse

Anerkannte Fachweiterbildungen / zusätzliche akademische Abschlüsse	
1	Bachelor
2	Intensiv- und Anästhesiepflege
3	Leitung einer Station / eines Bereiches
4	Pflege in der Onkologie
5	Hygienebeauftragte in der Pflege
6	Praxisanleitung

B-[2].11.2.2 Pflegerische Fachexpertise der Abteilung - Zusatzqualifikation

Zusatzqualifikationen	
1	Endoskopie/Funktionsdiagnostik
2	Kinästhetik
3	Qualitätsmanagement
4	Palliative Care
5	Deeskalationstraining

B-[2].11.3 Angaben zum ausgewähltem therapeutischen Personal in Fachabteilungen für Psychiatrie und Psychosomatik

s. Kap. A-11.4

B-[3] Klinik für Geriatrie

B-[3].1 Name der Organisationseinheit / Fachabteilung

Abteilungsart:	Hauptabteilung
Name der Organisationseinheit/Fachabteilung:	Klinik für Geriatrie
Straße:	Johanniterstr.
Hausnummer:	3-5
PLZ:	53113
Ort:	Bonn
URL:	https://www.johanniter.de/johanniter-kliniken/johanniter-kliniken-bonn/medizin-pflege/geriatrie-mit-neurologie-und-tagesklinik/

B-[3].1.1 Fachabteilungsschlüssel

Fachabteilungsschlüssel	
1	(0291) Geriatrie/ohne Differenzierung nach Schwerpunkten (III)
2	(0102) Innere Medizin/Schwerpunkt Geriatrie
3	(0290) Geriatrie/ohne Differenzierung nach Schwerpunkten (II)
4	(0292) Geriatrie/ohne Differenzierung nach Schwerpunkten (IV)

B-[3].1.2 Name des Chefarztes/des leitenden Belegarztes

Namen und Kontaktdaten der Chefarztin/des Chefarztes:

Name/Funktion:	Prof. Dr. med. Andreas Jacobs, Chefarzt
Telefon:	0228 5432207
Fax:	0228 5432213
E-Mail:	andreas.jacobs@bn.johanniter-kliniken.de
Adresse:	Johanniterstr. 3-5
PLZ/Ort:	53113 Bonn
URL:	https://www.johanniter.de/johanniter-kliniken/johanniter-kliniken-bonn/medizin-pflege/geriatrie-mit-neurologie-und-tagesklinik/

B-[3].2 Zielvereinbarungen mit leitenden Ärzten und Ärztinnen

Das Krankenhaus hält sich bei der Vereinbarung von Verträgen mit leitenden Ärzten und Ärztinnen dieser Organisationseinheit/Fachabteilung an die Empfehlung der DKG vom 17. September 2014 nach § 135c SGB V:	Keine Zielvereinbarungen geschlossen
---	--------------------------------------

B-[3].3 Medizinische Leistungsangebote der Organisationseinheit/Fachabteilung

Medizinische Leistungsangebote	
1	Elektrophysiologie
2	Physikalische Therapie
3	Schmerztherapie
4	Diagnostik und Therapie von zerebrovaskulären Erkrankungen
5	Diagnostik und Therapie von degenerativen Krankheiten des Nervensystems
6	Diagnostik und Therapie von geriatrischen Erkrankungen <i>Zertifiziert mit dem Geriatrie-Siegel: Behandlung mehrfach erkrankter älterer Patienten mit Akutverschlechterung durch akute Krankheit oder operativen Eingriff</i>
7	Diagnostik und Therapie von geriatrischen Erkrankungen <i>Neurogeriatrie</i>
8	Geriatrische Tagesklinik <i>Zertifiziert mit dem Geriatrie-Siegel</i>
9	geriatrisch frührehabilitative Behandlung <i>zertifiziertes Alterstraumazentrum</i>
10	geriatrisch frührehabilitative Behandlung <i>Altersmedizinisches Zentrum</i>

B-[3].5 Fallzahlen der Organisationseinheit / Fachabteilung

Vollstationäre Fallzahl:	741
Teilstationäre Fallzahl:	0

B-[3].6 Hauptdiagnosen nach ICD

	ICD	Bezeichnung	Fallzahl
1	S72	Fraktur des Femurs	125
2	S32	Fraktur der Lendenwirbelsäule und des Beckens	70
3	I50	Herzinsuffizienz	57
4	G20	Primäres Parkinson-Syndrom	40
5	S42	Fraktur im Bereich der Schulter und des Oberarmes	35
6	R29	Sonstige Symptome, die das Nervensystem und das Muskel-Skelett-System betreffen	34
7	S82	Fraktur des Unterschenkels, einschließlich des oberen Sprunggelenkes	21
8	I63	Hirninfarkt	20
9	N17	Akutes Nierenversagen	18
10	R26	Störungen des Ganges und der Mobilität	17

B-[3].7 Durchgeführte Prozeduren nach OPS

	OPS	Bezeichnung	Fallzahl
1	1-902	Testpsychologische Diagnostik	877
2	9-410	Kognitive Verhaltenstherapie	719

	OPS	Bezeichnung	Fallzahl
3	8-550	Geriatrische frührehabilitative Komplexbehandlung	689
4	9-984	Pflegebedürftigkeit	629
5	3-035	Komplexe differenzialdiagnostische Sonographie des Gefäßsystems mit quantitativer Auswertung	573
6	1-207	Elektroenzephalographie [EEG]	514
7	9-200	Hochaufwendige Pflege von Erwachsenen	180
8	1-206	Neurographie	150
9	9-320	Therapie organischer und funktioneller Störungen der Sprache, des Sprechens, der Stimme und des Schluckens	94
10	1-208	Registrierung evozierter Potentiale	83

B-[3].8 Ambulante Behandlungsmöglichkeiten

1 geriatrische Privatambulanz Prof. Dr. Jacobs

VN19 - Diagnostik und Therapie von geriatrischen Erkrankungen

VN01 - Diagnostik und Therapie von zerebrovaskulären Erkrankungen

VI34 - Elektrophysiologie

VI44 - Geriatrische Tagesklinik

2 Geriatrische Institutsambulanz nach § 118a SGB V

VI27 - Spezialsprechstunde

B-[3].11 Personelle Ausstattung

B-[3].11.1 Ärzte und Ärztinnen

Anzahl Ärztinnen und Ärzte insgesamt ohne Belegärzte

Gesamt: 4,75 Maßgebliche wöchentliche tarifliche Arbeitszeiten: 42,00

Beschäftigungsverhältnis:	Mit: 4,75	Ohne: 0,00
---------------------------	------------------	-------------------

Versorgungsform:	Ambulant: 0,00	Stationär: 4,75
		Fälle je Anzahl: 156,0

- davon Fachärztinnen und Fachärzte

Gesamt: 2,75

Beschäftigungsverhältnis:	Mit: 2,75	Ohne: 0,00
---------------------------	------------------	-------------------

Versorgungsform:	Ambulant: 0,00	Stationär: 2,75
		Fälle je Anzahl: 269,5

B-[3].11.1.1 Ärztliche und zahnärztliche Fachexpertise der Abteilung

Facharztbezeichnung (Gebiete, Facharzt- und Schwerpunktkompetenzen)	
1	Innere Medizin
2	Neurologie

B-[3].11.1.2 Zusatzweiterbildung

Zusatz-Weiterbildung	
1	Akupunktur
2	Geriatric
3	Palliativmedizin
4	Intensivmedizin

B-[3].11.2 Pflegepersonal

Maßgebliche wöchentliche tarifliche Arbeitszeiten:

38,50

Gesundheits- und Krankenpflegerinnen und Gesundheits- und Krankenpfleger (Ausbildungsdauer 3 Jahre) in Vollkräften

Gesamt: 18,77

Beschäftigungsverhältnis:	Mit: 18,77	Ohne: 0,00
	Ambulant: 0,00	Stationär: 18,77
Versorgungsform:		Fälle je Anzahl: 39,5

Altenpflegerinnen und Altenpfleger (Ausbildungsdauer 3 Jahre) in Vollkräften

Gesamt: 6,87

Beschäftigungsverhältnis:	Mit: 6,87	Ohne: 0,00
	Ambulant: 0,00	Stationär: 6,87
Versorgungsform:		Fälle je Anzahl: 107,9

Krankenpflegehelferinnen und Krankenpflegehelfer (Ausbildungsdauer 1 Jahr) in Vollkräften

Gesamt: 1,04

Beschäftigungsverhältnis:	Mit: 1,04	Ohne: 0,00

Versorgungsform:	Ambulant:	<u>0,00</u>	Stationär:	<u>1,04</u>
			Fälle je Anzahl:	<u>712,5</u>

Pflegehelferinnen und Pflegehelfer (Ausbildungsdauer ab 200 Std. Basiskurs) in Vollkräften

Gesamt: 1,93

Beschäftigungsverhältnis:	Mit:	<u>1,93</u>	Ohne:	<u>0,00</u>
---------------------------	-------------	-------------	--------------	-------------

Versorgungsform:	Ambulant:	<u>0,00</u>	Stationär:	<u>1,93</u>
			Fälle je Anzahl:	<u>383,9</u>

Medizinische Fachangestellte (Ausbildungsdauer 3 Jahre) in Vollkräften

Gesamt: 0,19

Beschäftigungsverhältnis:	Mit:	<u>0,19</u>	Ohne:	<u>0,00</u>
---------------------------	-------------	-------------	--------------	-------------

Versorgungsform:	Ambulant:	<u>0,00</u>	Stationär:	<u>0,19</u>
			Fälle je Anzahl:	<u>3900,0</u>

B-[3].11.2.1 Pflegerische Fachexpertise der Abteilung - Anerkannte Fachweiterbildungen / akademische Abschlüsse

Anerkannte Fachweiterbildungen / zusätzliche akademische Abschlüsse

- 1 Intensiv- und Anästhesiepflege
- 2 Leitung einer Station / eines Bereiches
- 3 Hygienebeauftragte in der Pflege
- 4 Praxisanleitung

B-[3].11.2.2 Pflegerische Fachexpertise der Abteilung - Zusatzqualifikation

Zusatzqualifikationen

- 1 Entlassungsmanagement
Weiterbildung i.R.d. Projekts "Familiale Pflege"
- 2 Geriatrie
- 3 Kinästhetik
- 4 Qualitätsmanagement
- 5 Wundmanagement
- 6 Dekubitusmanagement
- 7 Palliative Care
Weiterbildung i.R.d. ZerCur Geriatrie - Basislehrgangs
- 8 Deeskalationstraining

B-[3].11.3 Angaben zum ausgewähltem therapeutischen Personal in Fachabteilungen für Psychiatrie und Psychosomatik

s. Kap. A-11.4

B-[4] Klinik für Geriatrie / Tagesklinik (für teilstationäre Pflegesätze)

B-[4].1 Name der Organisationseinheit / Fachabteilung

Abteilungsart:	Hauptabteilung
Name der Organisationseinheit/Fachabteilung:	Klinik für Geriatrie / Tagesklinik (für teilstationäre Pflegesätze)
Straße:	Johanniterstr.
Hausnummer:	3-5
PLZ:	53113
Ort:	Bonn
URL:	https://www.johanniter.de/johanniter-kliniken/johanniter-kliniken-bonn/medizin-pflege/geriatrie-mit-neurologie-und-tagesklinik/

B-[4].1.1 Fachabteilungsschlüssel

Fachabteilungsschlüssel	
1	(0290) Geriatrie/ohne Differenzierung nach Schwerpunkten (II)
2	(0292) Geriatrie/ohne Differenzierung nach Schwerpunkten (IV)
3	(0291) Geriatrie/ohne Differenzierung nach Schwerpunkten (III)
4	(0200) Geriatrie
5	(0102) Innere Medizin/Schwerpunkt Geriatrie

B-[4].1.2 Name des Chefarztes/des leitenden Belegarztes

Namen und Kontaktdaten der Chefärztin/des Chefarztes:

Name/Funktion:	Prof. Dr. med. Andreas Jacobs, Chefarzt
Telefon:	0228 5432207
Fax:	0228 5432213
E-Mail:	andreas.jacobs@bn.johanniter-kliniken.de
Adresse:	Johanniterstr. 3-5
PLZ/Ort:	53113 Bonn
URL:	https://www.johanniter.de/johanniter-kliniken/johanniter-kliniken-bonn/medizin-pflege/geriatrie-mit-neurologie-und-tagesklinik/

B-[4].2 Zielvereinbarungen mit leitenden Ärzten und Ärztinnen

Das Krankenhaus hält sich bei der Vereinbarung von Verträgen mit leitenden Ärzten und Ärztinnen dieser Organisationseinheit/Fachabteilung an die Empfehlung der DKG vom 17. September 2014 nach § 135c SGB V:

Keine Zielvereinbarungen geschlossen

B-[4].3 Medizinische Leistungsangebote der Organisationseinheit/Fachabteilung

Medizinische Leistungsangebote	
1	Geriatrische Tagesklinik <i>Zertifiziert mit dem Geriatrie-Siegel</i>
2	Diagnostik und Therapie von geriatrischen Erkrankungen
3	Elektrophysiologie
4	Physikalische Therapie
5	Schmerztherapie
6	Diagnostik und Therapie von zerebrovaskulären Erkrankungen
7	Diagnostik und Therapie von degenerativen Krankheiten des Nervensystems
8	Diagnostik und Therapie von geriatrischen Erkrankungen

B-[4].5 Fallzahlen der Organisationseinheit / Fachabteilung

Aufgrund der Corona-Pandemie wurde die Geriatrische Tagesklinik ab März 2020 geschlossen und erst 2021 wieder eröffnet.

Vollstationäre Fallzahl:	0
Teilstationäre Fallzahl:	20

B-[4].7 Durchgeführte Prozeduren nach OPS

	OPS	Bezeichnung	Fallzahl
1	8-98a	Teilstationäre geriatrische Komplexbehandlung	181
2	9-984	Pflegebedürftigkeit	5

B-[4].11 Personelle Ausstattung

B-[4].11.1 Ärzte und Ärztinnen

Anzahl Ärztinnen und Ärzte insgesamt ohne Belegärzte

Gesamt: 1,00 Maßgebliche wöchentliche tarifliche Arbeitszeiten: 42,00

Beschäftigungsverhältnis: **Mit:** 1,00 **Ohne:** 0,00

Versorgungsform: **Ambulant:** 0,00 **Stationär:** 1,00
Fälle je Anzahl: 0,0

- davon Fachärztinnen und Fachärzte

Gesamt: 1,00

Beschäftigungsverhältnis: **Mit:** 1,00 **Ohne:** 0,00

Versorgungsform: **Ambulant:** 0,00 **Stationär:** 1,00
Fälle je Anzahl: 0,0

B-[4].11.1.1 Ärztliche und zahnärztliche Fachexpertise der Abteilung

Facharztbezeichnung (Gebiete, Facharzt- und Schwerpunktkompetenzen)

- 1 Innere Medizin
- 2 Neurologie

B-[4].11.1.2 Zusatzweiterbildung

Zusatz-Weiterbildung

- 1 Akupunktur
- 2 Geriatrie
- 3 Palliativmedizin

B-[4].11.2 Pflegepersonal

Maßgebliche wöchentliche tarifliche Arbeitszeiten:

38,50

Gesundheits- und Krankenpflegerinnen und Gesundheits- und Krankenpfleger (Ausbildungsdauer 3 Jahre) in Vollkräften

Gesamt: 0,55

Beschäftigungs-
verhältnis:

Mit: 0,55

Ohne: 0,00

Versorgungsform:

Ambulant: 0,00

Stationär: 0,55

**Fälle je
Anzahl:**

Altenpflegerinnen und Altenpfleger (Ausbildungsdauer 3 Jahre) in Vollkräften

Gesamt: 0,41

Beschäftigungs-
verhältnis:

Mit: 0,41

Ohne: 0,00

Versorgungsform:

Ambulant: 0,00

Stationär: 0,41

**Fälle je
Anzahl:**

B-[4].11.2.1 Pflegerische Fachexpertise der Abteilung - Anerkannte Fachweiterbildungen / akademische Abschlüsse

Anerkannte Fachweiterbildungen / zusätzliche akademische Abschlüsse

- | | |
|---|---|
| 1 | Leitung einer Station / eines Bereiches |
| 2 | Hygienebeauftragte in der Pflege |
| 3 | Praxisanleitung |
-

B-[4].11.2.2 Pflegerische Fachexpertise der Abteilung - Zusatzqualifikation

Zusatzqualifikationen

- | | |
|---|--|
| 1 | Entlassungsmanagement
<i>Weiterbildung i.R.d. Projekts "Familiale Pflege"</i> |
| 2 | Geriatric |
| 3 | Kinästhetik |
| 4 | Palliative Care
<i>Weiterbildung i.R.d. ZerCur Geriatric - Basislehrgangs</i> |
| 5 | Deeskalationstraining |
-

B-[5] Allgemein- und Viszeralchirurgie und Sektionen Plastische Chirurgie und Neurochirurgie

B-[5].1 Name der Organisationseinheit / Fachabteilung

Abteilungsart:	Hauptabteilung
Name der Organisationseinheit/Fachabteilung:	Allgemein- und Viszeralchirurgie und Sektionen Plastische Chirurgie und Neurochirurgie
Straße:	Johanniterstr.
Hausnummer:	3-5
PLZ:	53113
Ort:	Bonn
URL:	https://www.johanniter.de/johanniter-kliniken/johanniter-kliniken-bonn/medizin-pflege/allgemein-und-viszeralchirurgie-johanniter-krankenhaus/

B-[5].1.1 Fachabteilungsschlüssel

Fachabteilungsschlüssel	
1	(1550) Allgemeine Chirurgie/Schwerp. Abdominal-/Gefäßchirurgie
2	(1590) Allgemeine Chirurgie/ohne Diff. nach Schwerp (II)
3	(1591) Allgemeine Chirurgie/ohne Diff. nach Schwerp.(III)
4	(1592) Allgemeine Chirurgie/ohne Diff. nach Schwerp (IV)
5	(3618) Intensivmedizin/Schwerpunkt Chirurgie
6	(1519) Allgemeine Chirurgie/Schwerpunkt Plastische Chirurgie
7	(1551) Allgemeine Chirurgie/Schwerpunkt Handchirurgie
8	(1900) Plastische Chirurgie
9	(1700) Neurochirurgie
10	(1790) Neurochirurgie/ohne Diff. nach Schwerpunkten (II)
11	(1791) Neurochirurgie/ohne Diff. nach Schwerpunkten (III)
12	(1792) Neurochirurgie/ohne Diff. nach Schwerpunkten (IV)
13	(3755) Wirbelsäulenchirurgie

B-[5].1.2 Name des Chefarztes/des leitenden Belegarztes

Namen und Kontaktdaten der Chefärztin/des Chefarztes:

Name/Funktion:	Prof. Dr. Andreas Türler, Chefarzt
Telefon:	0228 5432301
Fax:	0228 5432311
E-Mail:	Andreas.Tuerler@bn.johanniter-kliniken.de
Adresse:	Johanniterstr. 3-5
PLZ/Ort:	53113 Bonn
URL:	https://www.johanniter.de/johanniter-kliniken/johanniter-kliniken-bonn/medizin-pflege/allgemein-und-viszeralchirurgie-johanniter-krankenhaus/

Name/Funktion:	Dr. Kay-Hendrik Busch, leitender Arzt
Telefon:	0228 383814
Fax:	
E-Mail:	kay-hendrik.busch@bn.johanniter-kliniken.de
Adresse:	Johanniterstr. 3-5
PLZ/Ort:	53113 Bonn
URL:	https://www.johanniter.de/johanniter-kliniken/johanniter-kliniken-bonn/medizin-pflege/plastische-rekonstruktive-und-aesthetische-chirurgie/

Namen und Kontaktdaten der leitenden Belegärztin/des leitenden Belegarztes:

Name/Funktion:	Dr. Christos Pavlidis, Praxis für Neurochirurgie und Spezielle Neurochirurgische Intensivmedizin
Telefon:	0228 9480790
Fax:	0228 94807917
E-Mail:	info@neuro-spine.de
Adresse:	Poststr. 19
PLZ/Ort:	53111 Bonn

B-[5].2 Zielvereinbarungen mit leitenden Ärzten und Ärztinnen

Das Krankenhaus hält sich bei der Vereinbarung von Verträgen mit leitenden Ärzten und Ärztinnen dieser Organisationseinheit/Fachabteilung an die Empfehlung der DKG vom 17. September 2014 nach § 135c SGB V:	Keine Zielvereinbarungen geschlossen
---	--------------------------------------

B-[5].3 Medizinische Leistungsangebote der Organisationseinheit/Fachabteilung

Medizinische Leistungsangebote

1	Magen-Darm-Chirurgie <i>Operationen der Organe des Bauch- und des Brustraumes bei Krebserkrankungen des Verdauungstraktes, z.T. unter Verwendung des DaVinci-Operationsroboters</i>
2	Leber-, Gallen-, Pankreaschirurgie <i>Operationen der Organe des Bauch- und des Brustraumes bei Krebserkrankungen des Verdauungstraktes, z.T. unter Verwendung des DaVinci-Operationsroboters</i>
3	Tumorchirurgie <i>Operationen der Organe des Bauch- und des Brustraumes bei Krebserkrankungen des Verdauungstraktes, z.T. unter Verwendung des DaVinci-Operationsroboters</i>
4	Endokrine Chirurgie <i>Minimal-invasive bzw. videoassistierte Schilddrüsen- und Nebenschilddrüsenchirurgie; kontinuierliches Neuromonitoring zum Schutz der Stimmbandnerven; Schnellschnittuntersuchungen im Haus</i>
5	Adipositaschirurgie <i>Das Operationsspektrum umfasst alle anerkannten Operationsverfahren mit Gastric Bypass, Mini- Bypass (Omega-Loop-Bypass), Gastric Sleeve, Rezidiveingriffe (Redo-Operationen) etc.</i>
6	Minimalinvasive laparoskopische Operationen <i>minimal-invasive Entfernung von Gallenblase, Blinddarm, Milz, Teilen des Darms, Magens oder der Bauspeicheldrüse; Anti-Reflexchirurgie; OP bei Narben- oder Leistenbrüchen; Nebennieren-, Schilddrüsen- und Adipositaschirurgie</i>

Medizinische Leistungsangebote

7	Zertifiziertes Kompetenzzentrum, Behandlung von bösartigen Erkr. des Peritoneums, hypertherme intraperitonealer Chemotherapie (HIPEC), Pressurized Intra Peritoneal Aerosol Chemotherapy (PIPAC) <i>Peritonektomie mit intraoperativer hyperthermer Chemotherapie (HIPEC-Verfahren) bei Bauchfellmetastasen; Einsatz der PIPAC-Therapie bei therapieresistenter Peritonealkarzinose</i>
8	spezielle Verfahren <i>Einsatz des DaVinci-Operationsroboters zur minimal-Invasiven Chirurgie bei komplexen Krebserkrankungen der Speiseröhre, des Magens, der Bauchspeicheldrüse, des Darms und des Mastdarms; Antirefluxoperation durch Anlegen eines Magnetbandes (LINX)</i>
9	Proktologie (Behandlung bei Erkrankungen des Enddarmes und Analbereiches) Partner im Beckenbodenzentrum Bonn <i>Konservative und operative Therapieverfahren, wie Gummibandligatur, die Longo-Hämorrhoidenoperation, komplexe Fisteloperationen, STARR-Operation bei Mastdarmprolaps oder Rektozele.</i>
10	Chirurgie der degenerativen und traumatischen Schäden der Hals-, Brust- und Lendenwirbelsäule <i>Durch kooperierenden Neurochirurgen Dr. Pavlidis</i>
11	Plastisch-rekonstruktive Eingriffe <i>Hernien (Brüche) der Bauchdecke</i>
12	Spezialsprechstunde
13	Portimplantation
14	Chirurgische Intensivmedizin
15	Metall-/Fremdkörperentfernungen
16	Behandlung von Dekubitalgeschwüren
17	Diagnostik und Therapie von Verletzungen des Handgelenkes und der Hand
18	Diagnostik und Therapie von sonstigen Verletzungen
19	Ästhetische Chirurgie/Plastische Chirurgie
20	Kosmetische/Plastische Mammachirurgie
21	Handchirurgie

B-[5].5 Fallzahlen der Organisationseinheit / Fachabteilung

Vollstationäre Fallzahl:	2807
Teilstationäre Fallzahl:	0

B-[5].6 Hauptdiagnosen nach ICD

	ICD	Bezeichnung	Fallzahl
1	E04	Sonstige nichttoxische Struma	246
2	K80	Cholelithiasis	189
3	K40	Hernia inguinalis	161
4	E66	Adipositas	158
5	K57	Divertikulose des Darmes	106
6	R10	Bauch- und Beckenschmerzen	95
7	C18	Bösartige Neubildung des Kolons	81
8	K56	Paralytischer Ileus und intestinale Obstruktion ohne Hernie	73
9	K35	Akute Appendizitis	73
10	K42	Hernia umbilicalis	69

B-[5].7 Durchgeführte Prozeduren nach OPS

	OPS	Bezeichnung	Fallzahl
1	5-984	Mikrochirurgische Technik	644
2	5-98c	Anwendung eines Klammernahtgerätes und sonstiger Nahtsysteme	567
3	8-900	Intravenöse Anästhesie	414
4	5-069	Andere Operationen an Schilddrüse und Nebenschilddrüsen	384
5	5-469	Andere Operationen am Darm	336
6	5-932	Art des verwendeten Materials für Gewebeersatz und Gewebeverstärkung	331
7	9-984	Pflegebedürftigkeit	297
8	5-032	Zugang zur Lendenwirbelsäule, zum Os sacrum und zum Os coccygis	256
9	5-511	Cholezystektomie	246
10	8-831	Legen und Wechsel eines Katheters in zentralvenöse Gefäße	222

B-[5].8 Ambulante Behandlungsmöglichkeiten

1 Chirurgische Ambulanz

VC00 - Peritonealkarzinose

VC00 - Überweisungssprechstunde Allgemeine und Viszeralchirurgie

VC60 - Adipositaschirurgie

VC21 - Endokrine Chirurgie

VC23 - Leber-, Gallen-, Pankreaschirurgie

VC22 - Magen-Darm-Chirurgie

VC58 - Spezialsprechstunde

VC24 - Tumorchirurgie

2 Notaufnahme / Chirurgische Ambulanz

VC00 - Behandlung allgemein-chirurgischer Notfälle

3 Privatsprechstunde Prof. Dr. A. Türler

3 Privatsprechstunde Prof. Dr. A. Türler

VC00 - Allgemeine und Viszeralchirurgie

4 vor- und nachstationäre Behandlung

B-[5].9 Ambulante Operationen nach § 115b SGB V

	OPS	Bezeichnung	Fallzahl
1	5-399	Andere Operationen an Blutgefäßen (Portimplantation bzw. -explantation)	33
2	5-840	Operationen an Sehnen der Hand	32
3	5-841	Operationen an Bändern der Hand	24
4	5-790	Geschlossene Reposition einer Fraktur oder Epiphysenlösung mit Osteosynthese	24
5	5-849	Andere Operationen an der Hand	11
6	5-800	Offen chirurgische Operation eines Gelenkes	9
7	5-787	Entfernung von Osteosynthesematerial	8
8	1-697	Diagnostische Arthroskopie	8
9	1-502	Biopsie an Muskeln und Weichteilen durch Inzision	7
10	5-811	Arthroskopische Operation an der Synovialis	6

B-[5].10 Zulassung zum Durchgangs-Arztverfahren der Berufsgenossenschaft

Arzt oder Ärztin mit ambulanter D-Arzt-Zulassung vorhanden:	Ja
Stationäre BG-Zulassung:	Nein

B-[5].11 Personelle Ausstattung

B-[5].11.1 Ärzte und Ärztinnen

Anzahl Ärztinnen und Ärzte insgesamt ohne Belegärzte

Gesamt: 18,90 Maßgebliche wöchentliche tarifliche Arbeitszeiten: 42,00

Beschäftigungsverhältnis:	Mit: 18,90	Ohne: 0,00
	Ambulant: 1,00	Stationär: 17,90
Versorgungsform:		Fälle je Anzahl: 156,8

- davon Fachärztinnen und Fachärzte

Gesamt: 8,80

Beschäftigungsverhältnis:	Mit: 8,80	Ohne: 0,00
	Ambulant: 1,00	Stationär: 7,80
Versorgungsform:		Fälle je Anzahl: 359,9

B-[5].11.1.1 Ärztliche und zahnärztliche Fachexpertise der Abteilung

Facharztbezeichnung (Gebiete, Facharzt- und Schwerpunktkompetenzen)

1	Viszeralchirurgie
2	Allgemeinchirurgie
3	Neurochirurgie
4	Plastische und Ästhetische Chirurgie

B-[5].11.1.2 Zusatzweiterbildung

Zusatz-Weiterbildung

1	Proktologie
2	Spezielle Viszeralchirurgie
3	Notfallmedizin

B-[5].11.2 Pflegepersonal

Maßgebliche wöchentliche tarifliche Arbeitszeiten:

38,50

Gesundheits- und Krankenpflegerinnen und Gesundheits- und Krankenpfleger (Ausbildungsdauer 3 Jahre) in Vollkräften

Gesamt: 35,77

Beschäftigungsverhältnis:	Mit: 35,77	Ohne: 0,00
	Ambulant: 2,90	Stationär: 32,87
Versorgungsform:		Fälle je Anzahl: 85,4

Altenpflegerinnen und Altenpfleger (Ausbildungsdauer 3 Jahre) in Vollkräften

Gesamt: 3,84

Beschäftigungsverhältnis:	Mit: 3,84	Ohne: 0,00
---------------------------	------------------	-------------------

Versorgungsform:	Ambulant:	<u>0,00</u>	Stationär:	<u>3,84</u>
			Fälle je Anzahl:	<u>731,0</u>

Krankenpflegehelferinnen und Krankenpflegehelfer (Ausbildungsdauer 1 Jahr) in Vollkräften

Gesamt: 1,02

Beschäftigungsverhältnis:	Mit:	<u>1,02</u>	Ohne:	<u>0,00</u>
---------------------------	-------------	-------------	--------------	-------------

Versorgungsform:	Ambulant:	<u>0,00</u>	Stationär:	<u>1,02</u>
			Fälle je Anzahl:	<u>2752,0</u>

Pflegehelferinnen und Pflegehelfer (Ausbildungsdauer ab 200 Std. Basiskurs) in Vollkräften

Gesamt: 1,51

Beschäftigungsverhältnis:	Mit:	<u>1,51</u>	Ohne:	<u>0,00</u>
---------------------------	-------------	-------------	--------------	-------------

Versorgungsform:	Ambulant:	<u>0,00</u>	Stationär:	<u>1,51</u>
			Fälle je Anzahl:	<u>1858,9</u>

Medizinische Fachangestellte (Ausbildungsdauer 3 Jahre) in Vollkräften

Gesamt: 2,24

Beschäftigungsverhältnis:	Mit:	<u>2,24</u>	Ohne:	<u>0,00</u>
---------------------------	-------------	-------------	--------------	-------------

Versorgungsform:	Ambulant:	<u>2,24</u>	Stationär:	<u>0,00</u>
			Fälle je Anzahl:	<u>0,0</u>

B-[5].11.2.1 Pflegerische Fachexpertise der Abteilung - Anerkannte Fachweiterbildungen / akademische Abschlüsse

Anerkannte Fachweiterbildungen / zusätzliche akademische Abschlüsse	
1	Bachelor
2	Intensiv- und Anästhesiepflege
3	Leitung einer Station / eines Bereiches
4	Pflege in der Onkologie
5	Pflege im Operationsdienst
6	Hygienebeauftragte in der Pflege
7	Praxisanleitung

B-[5].11.2.2 Pflegerische Fachexpertise der Abteilung - Zusatzqualifikation

Zusatzqualifikationen	
1	Ernährungsmanagement
2	Kinästhetik
3	Qualitätsmanagement
4	Schmerzmanagement
5	Stomamanagement
6	Palliative Care
7	Deeskalationstraining
8	OP-Koordination/OP-Management

B-[5].11.3 Angaben zum ausgewähltem therapeutischen Personal in Fachabteilungen für Psychiatrie und Psychosomatik

s. Kap. A-11.4

B-[6] Frauenheilkunde und Geburtshilfe

B-[6].1 Name der Organisationseinheit / Fachabteilung

Abteilungsart:	Hauptabteilung
Name der Organisationseinheit/Fachabteilung:	Frauenheilkunde und Geburtshilfe
Straße:	Johanniterstr.
Hausnummer:	3-5
PLZ:	53113
Ort:	Bonn
URL:	https://www.johanniter.de/johanniter-kliniken/johanniter-kliniken-bonn/medizin-pflege/gynaekologie/

B-[6].1.1 Fachabteilungsschlüssel

Fachabteilungsschlüssel	
1	(2592) Geburtshilfe/ohne Diff. nach Schwerpunkten (IV)
2	(2425) Frauenheilkunde
3	(2500) Geburtshilfe
4	(2492) Frauenheilk./Geburtshilfe/ohne Diff. nach Schwerp. (IV)
5	(2490) Frauenheilk./Geburtshilfe/ohne Diff. nach Schwerp. (II)
6	(2491) Frauenheilk./Geburtshilfe/o. Diff. nach Schwerp. (III)
7	(2590) Geburtshilfe/ohne Diff. nach Schwerpunkten (II)
8	(2591) Geburtshilfe/ohne Diff. nach Schwerpunkten (III)

B-[6].1.2 Name des Chefarztes/des leitenden Belegarztes

Namen und Kontaktdaten der Chefärztin/des Chefarztes:

Name/Funktion:	Prof. Dr. Uwe-Jochen Göhring, Chefarzt
Telefon:	0228 5432401
Fax:	0228 5432450
E-Mail:	uwe-jochen.goehring@bn.johanniter-kliniken.de
Adresse:	Johanniterstr. 3-5
PLZ/Ort:	53113 Bonn
URL:	http://www.johanniter.de/einrichtungen/krankenhaus/bonn/medizin-pflege/fachabteilungen-und-leistungsschwerpunkte/gynaekologie-und-geburtshilfe/

Namen und Kontaktdaten der leitenden Belegärztin/des leitenden Belegarztes:

Name/Funktion:	Dres. Ursula Stier und Annette Köhler, Urogynäkologie
Telefon:	0228 3388780
Fax:	0228 33887828
E-Mail:	praxis@bbzbn.de

Adresse:	Rathausstr. 28
PLZ/Ort:	53225 Bonn

B-[6].2 Zielvereinbarungen mit leitenden Ärzten und Ärztinnen

Das Krankenhaus hält sich bei der Vereinbarung von Verträgen mit leitenden Ärzten und Ärztinnen dieser Organisationseinheit/Fachabteilung an die Empfehlung der DKG vom 17. September 2014 nach § 135c SGB V:	Keine Zielvereinbarungen geschlossen
---	--------------------------------------

B-[6].3 Medizinische Leistungsangebote der Organisationseinheit/Fachabteilung

Medizinische Leistungsangebote

1	Diagnostik und Therapie von sonstigen Erkrankungen der Brustdrüse
2	Endoskopische Operationen
3	Diagnostik und Therapie von bösartigen Tumoren der Brustdrüse <i>Diagnostik u.a. mit Ultrasonographie und Farbdopplersonographie; Therapie nach modernsten wissenschaftlichen Gesichtspunkten mit Vorstellung im interdisziplinären Tumorboard; Mitglied im DMP-Programm der Kassen; Zertifizierung als Brustzentrum</i>
4	Diagnostik und Therapie von gutartigen Tumoren der Brustdrüse <i>s.o.</i>
5	Diagnostik und Therapie gynäkologischer Tumoren <i>Therapie nach modernsten wissenschaftlichen Gesichtspunkten (einschließlich Roboter-assistierter OP-Technik) mit Vorstellung im interdisziplinären Tumorboard</i>
6	Gynäkologische Chirurgie
7	Diagnostik und Therapie von Krankheiten während der Schwangerschaft, der Geburt und des Wochenbettes
8	Geburtshilfliche Operationen <i>Kaiserschnitt nahezu ausschließlich nach der "israelischen Methode nach Misgav-Ladach ("sanfte Geburt") mit "rückenmarksnaher Narkose" (PDA, Spinalanästhesie)</i>
9	Ambulante Entbindung
10	Inkontinenzchirurgie <i>Behandlung von Beckenbodenschwäche mit Problemen bei Wasser- oder Stuhlhalten (Harninkontinenz, Stuhlinkontinenz) spezielle Untersuchungen und moderne Therapien (TVT) durch die kooperierenden Ärzte der Gemeinschaftspraxis für Frauenheilkunde, Dr. med. Ursula Stier und Dr. med. Annette Kohler</i>
11	Diagnostik und Therapie von entzündlichen Krankheiten der weiblichen Beckenorgane
12	Diagnostik und Therapie von nichtentzündlichen Krankheiten des weiblichen Genitaltraktes
13	Urogynäkologie <i>s. Inkontinenzchirurgie</i>
14	Pränataldiagnostik und -therapie <i>Geburtshilfliche Untersuchungen einschließlich der Ultra- und Farbdoppler- und 3/4D-Sonographie, Fruchtwasserpunktionen</i>

B-[6].5 Fallzahlen der Organisationseinheit / Fachabteilung

Vollstationäre Fallzahl:	2685
Teilstationäre Fallzahl:	0

B-[6].6 Hauptdiagnosen nach ICD

	ICD	Bezeichnung	Fallzahl
1	Z38	Lebendgeborene	620
2	N81	Genitalprolaps bei der Frau	199
3	C50	Bösartige Neubildung der Brustdrüse [Mamma]	196
4	N39	Sonstige Krankheiten des Harnsystems	157
5	O80	Spontangeburt eines Einlings	147
6	O82	Geburt eines Einlings durch Schnittentbindung [Sectio caesarea]	131
7	O42	Vorzeitiger Blasensprung	80
8	N83	Nichtentzündliche Krankheiten des Ovars, der Tuba uterina und des Lig. latum uteri	64
9	O68	Komplikationen bei Wehen und Entbindung durch fetalen Distress [fetal distress] [fetaler Gefahrenzustand]	54
10	N92	Zu starke, zu häufige oder unregelmäßige Menstruation	48

B-[6].7 Durchgeführte Prozeduren nach OPS

	OPS	Bezeichnung	Fallzahl
1	9-262	Postnatale Versorgung des Neugeborenen	634
2	9-500	Patientenschulung	486
3	5-704	Vaginale Kolporrhaphie und Beckenbodenplastik	485
4	9-260	Überwachung und Leitung einer normalen Geburt	372
5	5-749	Sectio caesarea	341
6	5-758	Rekonstruktion weiblicher Geschlechtsorgane nach Ruptur, post partum [Dammriss]	334
7	5-932	Art des verwendeten Materials für Gewebeersatz und Gewebeverstärkung	276
8	8-910	Epidurale Injektion und Infusion zur Schmerztherapie	236
9	5-870	Brusterhaltende Therapie bei Mamma-Ca	225
10	8-915	Injektion und Infusion eines Medikamentes an andere periphere Nerven zur Schmerztherapie	216

B-[6].8 Ambulante Behandlungsmöglichkeiten

1 Gynäkologische Ambulanz

VG11 - Diagnostik und Therapie von Krankheiten während der Schwangerschaft, der Geburt und des Wochenbettes

VG12 - Geburtshilfliche Operationen

VG09 - Pränataldiagnostik und -therapie

2 Privatsprechstunde Prof. Dr. U.-J- Göhring

VG08 - Diagnostik und Therapie gynäkologischer Tumoren

VG01 - Diagnostik und Therapie von bösartigen Tumoren der Brustdrüse

VG13 - Diagnostik und Therapie von entzündlichen Krankheiten der weiblichen Beckenorgane

VG02 - Diagnostik und Therapie von gutartigen Tumoren der Brustdrüse

VG14 - Diagnostik und Therapie von nichtentzündlichen Krankheiten des weiblichen Genitaltraktes

VG03 - Diagnostik und Therapie von sonstigen Erkrankungen der Brustdrüse

2 Privatsprechstunde Prof. Dr. U.-J- Göhring

VG06 - Gynäkologische Chirurgie

VG18 - Gynäkologische Endokrinologie

VG15 - Spezialsprechstunde

3 vor- und nachstationäre Behandlung

VG08 - Diagnostik und Therapie gynäkologischer Tumoren

VG01 - Diagnostik und Therapie von bösartigen Tumoren der Brustdrüse

VG13 - Diagnostik und Therapie von entzündlichen Krankheiten der weiblichen Beckenorgane

VG02 - Diagnostik und Therapie von gutartigen Tumoren der Brustdrüse

VG14 - Diagnostik und Therapie von nichtentzündlichen Krankheiten des weiblichen Genitaltraktes

VG03 - Diagnostik und Therapie von sonstigen Erkrankungen der Brustdrüse

4 Gemeinschaftspraxis für Frauenheilkunde - Urogynäkologie Dr. Ursula Stier - Dr. Annette Kohler, Rathausstraße 28, 53225 Bonn

VG07 - Inkontinenzchirurgie

VG16 - Urogynäkologie

B-[6].9 Ambulante Operationen nach § 115b SGB V

	OPS	Bezeichnung	Fallzahl
1	1-672	Diagnostische Hysteroskopie	202
2	5-690	Therapeutische Kürettage [Abrasio uteri]	196
3	1-471	Biopsie ohne Inzision am Endometrium	154
4	1-502	Biopsie an Muskeln und Weichteilen durch Inzision	51
5	1-694	Diagnostische Laparoskopie (Peritoneoskopie)	27
6	5-653	Salpingoovariektomie	19
7	5-711	Operationen an der Bartholin-Drüse (Zyste)	16
8	5-671	Konisation der Cervix uteri	15
9	5-651	Lokale Exzision und Destruktion von Ovarialgewebe	12
10	5-702	Lokale Exzision und Destruktion von erkranktem Gewebe der Vagina und des Douglasraumes	12

B-[6].11 Personelle Ausstattung

B-[6].11.1 Ärzte und Ärztinnen

Anzahl Ärztinnen und Ärzte insgesamt ohne Belegärzte

Gesamt: 11,52 Maßgebliche wöchentliche tarifliche Arbeitszeiten: 42,00

Beschäftigungsverhältnis:	Mit: 11,52	Ohne: 0,00
	Ambulant: 0,00	Stationär: 11,52
Versorgungsform:		Fälle je Anzahl: 233,1

- davon Fachärztinnen und Fachärzte

Gesamt: 5,34

Beschäftigungsverhältnis:	Mit:	5,34	Ohne:	0,00
	Ambulant:	0,00	Stationär:	5,34
Versorgungsform:			Fälle je Anzahl:	502,8

B-[6].11.1.1 Ärztliche und zahnärztliche Fachexpertise der Abteilung

Facharztbezeichnung (Gebiete, Facharzt- und Schwerpunktkompetenzen)

1	Frauenheilkunde und Geburtshilfe
2	Frauenheilkunde und Geburtshilfe, SP Spezielle Geburtshilfe und Perinatalmedizin
3	Kinder- und Jugendmedizin

B-[6].11.1.2 Zusatzweiterbildung

Zusatz-Weiterbildung

1	Ärztliches Qualitätsmanagement
---	--------------------------------

B-[6].11.2 Pflegepersonal

Maßgebliche wöchentliche tarifliche Arbeitszeiten:

38,50

Gesundheits- und Krankenpflegerinnen und Gesundheits- und Krankenpfleger (Ausbildungsdauer 3 Jahre) in Vollkräften

Gesamt: 10,58

Beschäftigungsverhältnis:	Mit:	10,58	Ohne:	0,00
	Ambulant:	0,25	Stationär:	10,33
Versorgungsform:			Fälle je Anzahl:	259,9

Gesundheits- und Kinderkrankenpflegerinnen und Gesundheits- und Kinderkrankenpfleger (Ausbildungsdauer 3 Jahre) in Vollkräften

Gesamt: 4,29

Beschäftigungsverhältnis:	Mit:	4,29	Ohne:	0,00
---------------------------	-------------	------	--------------	------

Versorgungsform:	Ambulant:	<u>0,00</u>	Stationär:	<u>4,29</u>
			Fälle je Anzahl:	<u>625,9</u>

Krankenpflegehelferinnen und Krankenpflegehelfer (Ausbildungsdauer 1 Jahr) in Vollkräften

Gesamt: 0,54

Beschäftigungsverhältnis:	Mit:	<u>0,54</u>	Ohne:	<u>0,00</u>
---------------------------	-------------	-------------	--------------	-------------

Versorgungsform:	Ambulant:	<u>0,00</u>	Stationär:	<u>0,54</u>
			Fälle je Anzahl:	<u>4972,2</u>

Pflegehelferinnen und Pflegehelfer (Ausbildungsdauer ab 200 Std. Basiskurs) in Vollkräften

Gesamt: 0,92

Beschäftigungsverhältnis:	Mit:	<u>0,92</u>	Ohne:	<u>0,00</u>
---------------------------	-------------	-------------	--------------	-------------

Versorgungsform:	Ambulant:	<u>0,00</u>	Stationär:	<u>0,92</u>
			Fälle je Anzahl:	<u>2918,5</u>

Entbindungspfleger und Hebammen (Ausbildungsdauer 3 Jahre) in Vollkräften

Gesamt: 8,91

Beschäftigungsverhältnis:	Mit:	<u>8,91</u>	Ohne:	<u>0,00</u>
---------------------------	-------------	-------------	--------------	-------------

Versorgungsform:	Ambulant:	<u>0,00</u>	Stationär:	<u>8,91</u>
			Fälle je Anzahl:	<u>301,3</u>

Medizinische Fachangestellte (Ausbildungsdauer 3 Jahre) in Vollkräften

Gesamt: 0,17

Beschäftigungsverhältnis:	Mit:	<u>0,17</u>	Ohne:	<u>0,00</u>
---------------------------	-------------	-------------	--------------	-------------

Versorgungsform:	Ambulant:	<u>0,00</u>	Stationär:	<u>0,17</u>
			Fälle je Anzahl:	<u>15794,1</u>

B-[6].11.2.1 Pflegerische Fachexpertise der Abteilung - Anerkannte Fachweiterbildungen / akademische Abschlüsse

Anerkannte Fachweiterbildungen / zusätzliche akademische Abschlüsse	
1	Intensiv- und Anästhesiepflege
2	Leitung einer Station / eines Bereiches
3	Pflege im Operationsdienst
4	Hygienebeauftragte in der Pflege
5	Praxisanleitung

B-[6].11.2.2 Pflegerische Fachexpertise der Abteilung - Zusatzqualifikation

Zusatzqualifikationen	
1	Qualitätsmanagement
2	Dekubitusmanagement
3	Palliative Care
4	Breast Care Nurse
5	Deeskalationstraining
6	OP-Koordination/OP-Management
7	Still- und Laktationsberatung

B-[6].11.3 Angaben zum ausgewähltem therapeutischen Personal in Fachabteilungen für Psychiatrie und Psychosomatik

s. Kap. A-11.4

B-[7] Augenheilkunde

B-[7].1 Name der Organisationseinheit / Fachabteilung

Abteilungsart:	Hauptabteilung
Name der Organisationseinheit/Fachabteilung:	Augenheilkunde
Straße:	Johanniterstr.
Hausnummer:	3-5
PLZ:	53113
Ort:	Bonn
URL:	https://www.johanniter.de/johanniter-kliniken/johanniter-kliniken-bonn/medizin-pflege/augenheilkunde/

B-[7].1.1 Fachabteilungsschlüssel

Fachabteilungsschlüssel	
1	(2792) Augenheilkunde/ohne Diff. nach Schwerpunkten (IV)
2	(2791) Augenheilkunde/ohne Diff. nach Schwerpunkten (III)
3	(2790) Augenheilkunde/ohne Diff. nach Schwerpunkten (II)

B-[7].1.2 Name des Chefarztes/des leitenden Belegarztes

Namen und Kontaktdaten der Chefärztin/des Chefarztes:

Name/Funktion:	Priv. Doz. Dr. Ulrich Fries, Chefarzt
Telefon:	0228 5432522
Fax:	0228 5432513
E-Mail:	Ulrich.Fries@bn.johanniter-kliniken.de
Adresse:	Johanniterstr. 3-5
PLZ/Ort:	53113 Bonn
URL:	https://www.johanniter.de/johanniter-kliniken/johanniter-kliniken-bonn/medizin-pflege/augenheilkunde/

B-[7].2 Zielvereinbarungen mit leitenden Ärzten und Ärztinnen

Das Krankenhaus hält sich bei der Vereinbarung von Verträgen mit leitenden Ärzten und Ärztinnen dieser Organisationseinheit/Fachabteilung an die Empfehlung der DKG vom 17. September 2014 nach § 135c SGB V:	Keine Zielvereinbarungen geschlossen
---	--------------------------------------

B-[7].3 Medizinische Leistungsangebote der Organisationseinheit/Fachabteilung

Medizinische Leistungsangebote	
1	Diagnostik und Therapie von Erkrankungen des Augenlides, des Tränenapparates und der Orbita <i>Chirurgie der Augenhöhle, Operationen an den Tränenwegen</i>
2	Diagnostik und Therapie von Erkrankungen der Konjunktiva

Medizinische Leistungsangebote

Behandlung entzündlicher Augenerkrankungen

3	Diagnostik und Therapie von Erkrankungen der Sklera, der Hornhaut, der Iris und des Ziliarkörpers <i>Hornhautverpflanzungen (Keratoplastik), Behandlung entzündlicher Augenerkrankungen</i>
4	Diagnostik und Therapie von Erkrankungen der Linse <i>Operation des grauen Stars (Katarakt) ambulant oder stationär</i>
5	Diagnostik und Therapie von Erkrankungen der Aderhaut und der Netzhaut <i>Netzhaut- und Glaskörperchirurgie (z.B. bei Netzhautablösung, Diabetes o.ä.); photodynamische Therapie der altersabhängigen Makuladegeneration, Behandlung von Gefäßverschlüssen der Netzhaut</i>
6	Diagnostik und Therapie des Glaukoms <i>Operation des grünen Stars (Glaukom)</i>
7	Diagnostik und Therapie von Erkrankungen des Glaskörpers und des Augapfels <i>Intravitreale operative Medikamenteneingabe (IVOM)</i>
8	Diagnostik und Therapie von Erkrankungen der Augenmuskeln, Störungen der Blickbewegungen sowie Akkommodationsstörungen und Refraktionsfehlern <i>Konservative und operative Schielbehandlung</i>
9	Plastische Chirurgie <i>kosmetisch-plastische und ästhetische Chirurgie</i>
10	Diagnostik und Therapie von sonstigen Krankheiten des Auges und der Augenanhangsgebilde
11	Spezialprechstunde
12	Laserchirurgie des Auges

B-[7].5 Fallzahlen der Organisationseinheit / Fachabteilung

Vollstationäre Fallzahl:	754
Teilstationäre Fallzahl:	0

B-[7].6 Hauptdiagnosen nach ICD

	ICD	Bezeichnung	Fallzahl
1	H25	Cataracta senilis	309
2	H40	Glaukom	58
3	H11	Sonstige Affektionen der Konjunktiva	45
4	H02	Sonstige Affektionen des Augenlides	42
5	H35	Sonstige Affektionen der Netzhaut	41
6	H04	Affektionen des Tränenapparates	39
7	H33	Netzhautablösung und Netzhautriss	37
8	H34	Netzhautgefäßverschluss	36
9	C44	Sonstige bösartige Neubildungen der Haut	17
10	H16	Keratitis	14

B-[7].7 Durchgeführte Prozeduren nach OPS

	OPS	Bezeichnung	Fallzahl
1	5-984	Mikrochirurgische Technik	729

	OPS	Bezeichnung	Fallzahl
2	5-144	Extrakapsuläre Extraktion der Linse [ECCE]	384
3	8-900	Intravenöse Anästhesie	195
4	9-984	Pflegebedürftigkeit	141
5	5-159	Vitrektomie über anderen Zugang und andere Operationen am Corpus vitreum	95
6	5-158	Pars-plana-Vitrektomie	89
7	5-156	Andere Operationen an der Retina	88
8	5-986	Minimalinvasive Technik	88
9	8-020	Therapeutische Injektion	74
10	5-154	Andere Operationen zur Fixation der Netzhaut	70

B-[7].8 Ambulante Behandlungsmöglichkeiten

1 Augenambulanz (BG)

VA00 - Notfallbehandlung von Erkrankungen des Auges und seiner Anhangsorgane

2 Augenambulanz

VA07 - Diagnostik und Therapie des Glaukoms

VA06 - Diagnostik und Therapie von Erkrankungen der Aderhaut und der Netzhaut

VA10 - Diagnostik und Therapie von Erkrankungen der Augenmuskeln, Störungen der Blickbewegungen sowie Akkommodationsstörungen und Refraktionsfehlern

VA03 - Diagnostik und Therapie von Erkrankungen der Konjunktiva

VA05 - Diagnostik und Therapie von Erkrankungen der Linse

VA04 - Diagnostik und Therapie von Erkrankungen der Sklera, der Hornhaut, der Iris und des Ziliarkörpers

VA02 - Diagnostik und Therapie von Erkrankungen des Augenlides, des Tränenapparates und der Orbita

VA08 - Diagnostik und Therapie von Erkrankungen des Glaskörpers und des Augapfels

VA11 - Diagnostik und Therapie von Sehstörungen und Blindheit

VA16 - Diagnostik und Therapie von sonstigen Krankheiten des Auges und der Augenanhangsgebilde

VA18 - Laserchirurgie des Auges

VA15 - Plastische Chirurgie

3 Sprechstunde Priv. Doz. Dr. U. Fries

VA07 - Diagnostik und Therapie des Glaukoms

VA06 - Diagnostik und Therapie von Erkrankungen der Aderhaut und der Netzhaut

VA10 - Diagnostik und Therapie von Erkrankungen der Augenmuskeln, Störungen der Blickbewegungen sowie Akkommodationsstörungen und Refraktionsfehlern

VA03 - Diagnostik und Therapie von Erkrankungen der Konjunktiva

VA05 - Diagnostik und Therapie von Erkrankungen der Linse

VA04 - Diagnostik und Therapie von Erkrankungen der Sklera, der Hornhaut, der Iris und des Ziliarkörpers

VA02 - Diagnostik und Therapie von Erkrankungen des Augenlides, des Tränenapparates und der Orbita

VA08 - Diagnostik und Therapie von Erkrankungen des Glaskörpers und des Augapfels

VA11 - Diagnostik und Therapie von Sehstörungen und Blindheit

VA16 - Diagnostik und Therapie von sonstigen Krankheiten des Auges und der Augenanhangsgebilde

VA18 - Laserchirurgie des Auges

VA15 - Plastische Chirurgie

3 Sprechstunde Priv. Doz. Dr. U. Fries

VA17 - Spezialsprechstunde

4 Augenambulanz (Notfälle)

VA00 - Notfallbehandlung von Erkrankungen des Auges und seiner Anhangsorgane

5 Vor- und nachstationäre Behandlung

VA00 -

B-[7].9 Ambulante Operationen nach § 115b SGB V

	OPS	Bezeichnung	Fallzahl
1	5-144	Extrakapsuläre Extraktion der Linse [ECCE]	324
2	5-097	Blepharoplastik	265
3	5-142	Kapsulotomie der Linse	97
4	5-091	Exzision und Destruktion von (erkranktem) Gewebe des Augenlides	85
5	5-155	Destruktion von erkranktem Gewebe an Retina und Choroidea	73
6	5-154	Andere Operationen zur Fixation der Netzhaut	31
7	5-093	Korrekturoperation bei Entropium und Ektropium	22
8	5-129	Andere Operationen an der Kornea	7
9	5-133	Senkung des Augeninnendruckes durch Verbesserung der Kammerwasserzirkulation	7
10	5-136	Andere Iridektomie und Iridotomie	4

B-[7].10 Zulassung zum Durchgangs-Arztverfahren der Berufsgenossenschaft

Arzt oder Ärztin mit ambulanter D-Arzt-Zulassung vorhanden:	Ja
Stationäre BG-Zulassung:	Ja

B-[7].11 Personelle Ausstattung

B-[7].11.1 Ärzte und Ärztinnen

Anzahl Ärztinnen und Ärzte insgesamt ohne Belegärzte

Gesamt: 7,64 Maßgebliche wöchentliche tarifliche Arbeitszeiten: 42,00

Beschäftigungsverhältnis:	Mit: 7,64	Ohne: 0,00
	Ambulant: 1,00	Stationär: 6,64
Versorgungsform:	Fälle je Anzahl: 113,6	

- davon Fachärztinnen und Fachärzte

Gesamt: 6,36

Beschäftigungs- verhältnis:	Mit:	6,36	Ohne:	0,00
	Ambulant:	1,00	Stationär:	5,36
Versorgungsform:			Fälle je Anzahl:	140,7

B-[7].11.1.1 Ärztliche und zahnärztliche Fachexpertise der Abteilung

Facharztbezeichnung (Gebiete, Facharzt- und Schwerpunktkompetenzen)

1 Augenheilkunde

B-[7].11.2 Pflegepersonal

Maßgebliche wöchentliche tarifliche Arbeitszeiten:

38,50

Gesundheits- und Krankenpflegerinnen und Gesundheits- und Krankenpfleger (Ausbildungsdauer 3 Jahre) in Vollkräften

Gesamt: 10,48

Beschäftigungs- verhältnis:	Mit:	10,48	Ohne:	0,00
	Ambulant:	0,00	Stationär:	10,48
Versorgungsform:			Fälle je Anzahl:	71,9

Altenpflegerinnen und Altenpfleger (Ausbildungsdauer 3 Jahre) in Vollkräften

Gesamt: 3,50

Beschäftigungs- verhältnis:	Mit:	3,50	Ohne:	0,00
	Ambulant:	0,00	Stationär:	3,50
Versorgungsform:			Fälle je Anzahl:	215,4

Krankenpflegehelferinnen und Krankenpflegehelfer (Ausbildungsdauer 1 Jahr) in Vollkräften

Gesamt: 0,39

Beschäftigungs- verhältnis:	Mit:	0,39	Ohne:	0,00
--------------------------------	-------------	------	--------------	------

Versorgungsform:	Ambulant:	0,00	Stationär:	0,39
			Fälle je Anzahl:	1933,3

Pflegehelferinnen und Pflegehelfer (Ausbildungsdauer ab 200 Std. Basiskurs) in Vollkräften

Gesamt: 1,09

Beschäftigungsverhältnis:	Mit:	1,09	Ohne:	0,00
---------------------------	-------------	------	--------------	------

Versorgungsform:	Ambulant:	0,00	Stationär:	1,09
			Fälle je Anzahl:	691,7

Medizinische Fachangestellte (Ausbildungsdauer 3 Jahre) in Vollkräften

Gesamt: 0,58

Beschäftigungsverhältnis:	Mit:	0,58	Ohne:	0,00
---------------------------	-------------	------	--------------	------

Versorgungsform:	Ambulant:	0,00	Stationär:	0,58
			Fälle je Anzahl:	1300,0

B-[7].11.2.1 Pflegerische Fachexpertise der Abteilung - Anerkannte Fachweiterbildungen / akademische Abschlüsse

Anerkannte Fachweiterbildungen / zusätzliche akademische Abschlüsse

- 1 Leitung einer Station / eines Bereiches
- 2 Pflege im Operationsdienst
- 3 Hygienebeauftragte in der Pflege
- 4 Praxisanleitung

B-[7].11.2.2 Pflegerische Fachexpertise der Abteilung - Zusatzqualifikation

Zusatzqualifikationen

- 1 Geriatrie
z. B. Zercur
- 2 Qualitätsmanagement
- 3 Palliative Care
Weiterbildung i.R.d. ZerCur Geriatrie - Basislehrgang
- 4 Deeskalationstraining

B-[7].11.3 Angaben zum ausgewähltem therapeutischen Personal in Fachabteilungen für Psychiatrie und Psychosomatik

s. Kap. A-11.4

B-[8] Radiologie

B-[8].1 Name der Organisationseinheit / Fachabteilung

Abteilungsart:	Nicht bettenführende Abteilung/sonstige Organisationseinheit
Name der Organisationseinheit/Fachabteilung:	Radiologie
Straße:	Johanniterstr.
Hausnummer:	3-5
PLZ:	53113
Ort:	Bonn
URL:	https://www.johanniter.de/johanniter-kliniken/johanniter-kliniken-bonn/medizin-pflege/radiologie-johanniter-krankenhaus/

B-[8].1.1 Fachabteilungsschlüssel

Fachabteilungsschlüssel

1	(3751) Radiologie
---	-------------------

B-[8].1.2 Name des Chefarztes/des leitenden Belegarztes

Namen und Kontaktdaten der Chefärztin/des Chefarztes:

Name/Funktion:	Prof. Dr. Kai Wilhelm, Gesundheitsökonom (EBS), Chefarzt
Telefon:	0228 5432601
Fax:	0228 5432616
E-Mail:	kai.wilhelm@bn.johanniter-kliniken.de
Adresse:	Johanniterstr. 3-5
PLZ/Ort:	53113 Bonn
URL:	https://www.johanniter.de/johanniter-kliniken/johanniter-kliniken-bonn/medizin-pflege/radiologie-johanniter-krankenhaus/

B-[8].2 Zielvereinbarungen mit leitenden Ärzten und Ärztinnen

Das Krankenhaus hält sich bei der Vereinbarung von Verträgen mit leitenden Ärzten und Ärztinnen dieser Organisationseinheit/Fachabteilung an die Empfehlung der DKG vom 17. September 2014 nach § 135c SGB V:

Keine Zielvereinbarungen geschlossen

B-[8].3 Medizinische Leistungsangebote der Organisationseinheit/Fachabteilung

Medizinische Leistungsangebote

1	Konventionelle Röntgenaufnahmen
2	Native Sonographie
3	Eindimensionale Dopplersonographie

Medizinische Leistungsangebote

4	Duplexsonographie
5	Sonographie mit Kontrastmittel
6	Projektionsradiographie mit Spezialverfahren (Mammographie)
7	Computertomographie (CT), nativ
8	Computertomographie (CT) mit Kontrastmittel
9	Arteriographie
10	Phlebographie
11	Lymphographie
12	Szintigraphie <i>im Haus in Kooperation mit Radiologischer Gemeinschaftspraxis</i>
13	Positronenemissionstomographie (PET) mit Vollring-Scanner <i>im Haus in Kooperation mit Radiologischer Gemeinschaftspraxis</i>
14	Magnetresonanztomographie (MRT), nativ <i>im Haus in Kooperation mit Radiologischer Gemeinschaftspraxis</i>
15	Magnetresonanztomographie (MRT) mit Kontrastmittel <i>im Haus in Kooperation mit Radiologischer Gemeinschaftspraxis</i>
16	Computergestützte Bilddatenanalyse mit 3D-Auswertung
17	Intraoperative Anwendung der Verfahren
18	Interventionelle Radiologie
19	Teleradiologie
20	Tumorembolisation

B-[8].7 Durchgeführte Prozeduren nach OPS

	OPS	Bezeichnung	Fallzahl
1	3-225	Computertomographie des Abdomens mit Kontrastmittel	1475
2	3-200	Native Computertomographie des Schädels	1100
3	3-222	Computertomographie des Thorax mit Kontrastmittel	958
4	3-202	Native Computertomographie des Thorax	648
5	3-207	Native Computertomographie des Abdomens	414
6	3-138	Gastrographie	290
7	3-100	Mammographie	218
8	3-221	Computertomographie des Halses mit Kontrastmittel	201
9	3-820	Magnetresonanztomographie des Schädels mit Kontrastmittel	156
10	3-205	Native Computertomographie des Muskel-Skelett-Systems	153

B-[8].8 Ambulante Behandlungsmöglichkeiten

1 Sprechstunde Prof. Dr. Kai Wilhelm

VR41 - Interventionelle Radiologie

VR01 - Konventionelle Röntgenaufnahmen

VR40 - Spezialsprechstunde

VR47 - Tumorembolisation

2 Ambulante Untersuchungen

2 Ambulante Untersuchungen

VR40 - Spezialsprechstunde

B-[8].11 Personelle Ausstattung

B-[8].11.1 Ärzte und Ärztinnen

Anzahl Ärztinnen und Ärzte insgesamt ohne Belegärzte

Gesamt: 4,60 Maßgebliche wöchentliche tarifliche Arbeitszeiten: 42,00

Beschäftigungsverhältnis:	Mit: 4,60	Ohne: 0,00
	Ambulant: 0,00	Stationär: 4,60
Versorgungsform:		Fälle je Anzahl: 0,0

- davon Fachärztinnen und Fachärzte

Gesamt: 2,60

Beschäftigungsverhältnis:	Mit: 2,60	Ohne: 0,00
	Ambulant: 0,00	Stationär: 2,60
Versorgungsform:		Fälle je Anzahl: 0,0

B-[8].11.1.1 Ärztliche und zahnärztliche Fachexpertise der Abteilung

Facharztbezeichnung (Gebiete, Facharzt- und Schwerpunktkompetenzen)

- | | |
|---|--------------------------------|
| 1 | Radiologie |
| 2 | Radiologie, SP Neuroradiologie |
-

B-[8].11.1.2 Zusatzweiterbildung

Zusatz-Weiterbildung

- | | |
|---|--|
| 1 | Röntgendiagnostik - fachgebunden - |
| 2 | Magnetresonanztomographie - fachgebunden - |
-

B-[9] Anästhesie und Intensivmedizin

B-[9].1 Name der Organisationseinheit / Fachabteilung

Abteilungsart:	Nicht bettenführende Abteilung/sonstige Organisationseinheit
Name der Organisationseinheit/Fachabteilung:	Anästhesie und Intensivmedizin
Straße:	Johanniterstr.
Hausnummer:	3-5
PLZ:	53113
Ort:	Bonn
URL:	https://www.johanniter.de/johanniter-kliniken/johanniter-kliniken-bonn/medizin-pflege/anaesthesie-und-intensivmedizin-johanniter-krankenhaus/

B-[9].1.2 Name des Chefarztes/des leitenden Belegarztes

Namen und Kontaktdaten der Chefärztin/des Chefarztes:

Name/Funktion:	Prof. Dr. Georg Baumgarten, MBA, Chefarzt
Telefon:	0228 5432261
Fax:	0228 5432266
E-Mail:	georg.baumgarten@bn.johanniter-kliniken.de
Adresse:	Johanniterstr. 3-5
PLZ/Ort:	53113 Bonn
URL:	https://www.johanniter.de/johanniter-kliniken/johanniter-kliniken-bonn/medizin-pflege/anaesthesie-und-intensivmedizin-johanniter-krankenhaus/

B-[9].2 Zielvereinbarungen mit leitenden Ärzten und Ärztinnen

Das Krankenhaus hält sich bei der Vereinbarung von Verträgen mit leitenden Ärzten und Ärztinnen dieser Organisationseinheit/Fachabteilung an die Empfehlung der DKG vom 17. September 2014 nach § 135c SGB V:

Keine Zielvereinbarungen geschlossen

B-[9].3 Medizinische Leistungsangebote der Organisationseinheit/Fachabteilung

Medizinische Leistungsangebote

1	Intensivmedizin <i>invasives Kreislaufmonitoring; Hämofiltration; Dialyse in Kooperation mit PD Dr. Brensing; Behandlung vital bedrohlicher Krankheiten; Beatmungstherapie</i>
2	Schmerztherapie <i>verschiedene Verfahren der Akutschmerztherapie; Mitbehandlung chronischer Schmerzpatienten der bettenführenden Abteilungen</i>
3	Sämtliche Verfahren der Allgemeinanästhesie, Neuromonitoring zur Steuerung der Narkosetiefe, Ultraschallgestützte Regionalanästhesie

B-[9].11 Personelle Ausstattung

B-[9].11.1 Ärzte und Ärztinnen

Anzahl Ärztinnen und Ärzte insgesamt ohne Belegärzte

Gesamt: 14,03 Maßgebliche wöchentliche tarifliche Arbeitszeiten: 42,00

Beschäftigungsverhältnis: **Mit:** 14,03 **Ohne:** 0,00

Versorgungsform: **Ambulant:** 0,00 **Stationär:** 14,03
Fälle je Anzahl: 0,0

- davon Fachärztinnen und Fachärzte

Gesamt: 10,63

Beschäftigungsverhältnis: **Mit:** 10,63 **Ohne:** 0,00

Versorgungsform: **Ambulant:** 0,00 **Stationär:** 10,63
Fälle je Anzahl: 0,0

B-[9].11.1.1 Ärztliche und zahnärztliche Fachexpertise der Abteilung

Facharztbezeichnung (Gebiete, Facharzt- und Schwerpunktkompetenzen)

1 Anästhesiologie

B-[9].11.1.2 Zusatzweiterbildung

Zusatz-Weiterbildung

1 Intensivmedizin

2 Notfallmedizin

3 Spezielle Schmerztherapie

4 Sportmedizin

B-[9].11.2 Pflegepersonal

Maßgebliche wöchentliche tarifliche Arbeitszeiten:

38,50

Gesundheits- und Krankenpflegerinnen und Gesundheits- und Krankenpfleger (Ausbildungsdauer 3 Jahre) in Vollkräften

Gesamt: 10,76

Beschäftigungsverhältnis:	Mit: 10,76	Ohne: 0,00
	Ambulant: 0,00	Stationär: 10,76
Versorgungsform:		Fälle je Anzahl: 0,0

Pflegehelferinnen und Pflegehelfer (Ausbildungsdauer ab 200 Std. Basiskurs) in Vollkräften

Gesamt: 0,43

Beschäftigungsverhältnis:	Mit: 0,43	Ohne: 0,00
	Ambulant: 0,00	Stationär: 0,43
Versorgungsform:		Fälle je Anzahl: 0,0

B-[9].11.2.1 Pflegerische Fachexpertise der Abteilung - Anerkannte Fachweiterbildungen / akademische Abschlüsse

Anerkannte Fachweiterbildungen / zusätzliche akademische Abschlüsse

- 1 Intensiv- und Anästhesiepflege
 - 2 Leitung einer Station / eines Bereiches
 - 3 Hygienebeauftragte in der Pflege
 - 4 Praxisanleitung
-

B-[9].11.2.2 Pflegerische Fachexpertise der Abteilung - Zusatzqualifikation

Zusatzqualifikationen

- 1 Qualitätsmanagement
 - 2 Schmerzmanagement
 - 3 Deeskalationstraining
 - 4 OP-Koordination/OP-Management
-

C Qualitätssicherung

C-1 Teilnahme an der externen vergleichenden Qualitätssicherung nach § 137 Abs. 1 Satz 1 Nr. 1 SGB V

C-1.1 Leistungsbereiche mit Fallzahlen und Dokumentationsrate

Leistungsbereich:	Gynäkologische Operationen (ohne Hysterektomien) (15/1)
Fallzahl:	229
Anzahl Datensätze:	229
Dokumentationsrate (%):	100
Kommentar:	Die Dokumentationsrate wurde krankenhausbefugten berechnet.
Leistungsbereich:	Perinatalmedizin - Geburtshilfe (16/1)
Fallzahl:	695
Anzahl Datensätze:	695
Dokumentationsrate (%):	100
Kommentar:	Die Dokumentationsrate wurde krankenhausbefugten berechnet.
Leistungsbereich:	Mammachirurgie (18/1)
Fallzahl:	256
Anzahl Datensätze:	256
Dokumentationsrate (%):	100
Kommentar:	Die Dokumentationsrate wurde krankenhausbefugten berechnet.
Leistungsbereich:	Pflege: Dekubitusprophylaxe (DEK)
Fallzahl:	135
Anzahl Datensätze:	135
Dokumentationsrate (%):	100
Kommentar:	Die Dokumentationsrate wurde krankenhausbefugten berechnet.
Leistungsbereich:	Ambulant erworbene Pneumonie (PNEU)
Fallzahl:	163
Anzahl Datensätze:	161
Dokumentationsrate (%):	100
Kommentar:	Die Dokumentationsrate wurde krankenhausbefugten berechnet.

C1.2 Ergebnisse der Qualitätssicherung

C-1.2.A Ergebnisse für Qualitätsindikatoren und Kennzahlen

C-1.2.A.1 Ergebnisse für Qualitätsindikatoren aus dem Verfahren gemäß QSKH-RL für: „Joh. KH Bonn“

C-1.2 A.1.I Qualitätsindikatoren, deren Ergebnisse keiner Bewertung durch den Strukturierten Dialog bedürfen oder für die eine Bewertung durch den Strukturierten Dialog bereits vorliegt

Gynäkologische Operationen

Kennzahl ID	Beschreibung	Ergebnis	Referenzbereich	Qualitative Bewertung im Berichtsjahr	Vergleich vorheriges Berichtsjahr
10211	Es wurde einer der beiden Eierstöcke oder Eileiter entfernt. Die Gewebeuntersuchung nach der Operation zeigte jedoch kein krankhaftes Ergebnis	0 %	≤ 20,00 %	R10 - Ergebnis liegt im Referenzbereich: Ergebnis rechnerisch unauffällig, daher kein Strukturierter Dialog erforderlich	unverändert
12874	Nach der Operation an einer der beiden Eierstöcke wurde keine Untersuchung des entfernten Gewebes vorgenommen	0 %	≤ 5,00 %	R10 - Ergebnis liegt im Referenzbereich: Ergebnis rechnerisch unauffällig, daher kein Strukturierter Dialog erforderlich	unverändert
51906	Verhältnis der tatsächlichen Anzahl zur vorher erwarteten Anzahl an Patientinnen, bei denen während einer Operation an den weiblichen Geschlechtsorganen mindestens eines der umliegenden Organe verletzt wurde (berücksichtigt wurden individuelle Risiken der Patientinnen). Die Operation wurde mittels einer Bauchspiegelung vorgenommen.	0	≤ 4,18	R10 - Ergebnis liegt im Referenzbereich: Ergebnis rechnerisch unauffällig, daher kein Strukturierter Dialog erforderlich	unverändert
52283	Patientinnen hatten länger als 24 Stunden einen Blasenkatheter	0 %	≤ 6,19 % (90. Perzentil)	R10 - Ergebnis liegt im Referenzbereich: Ergebnis rechnerisch unauffällig, daher kein Strukturierter Dialog erforderlich	unverändert

Kennzahl ID	Beschreibung	Ergebnis	Referenzbereich	Qualitative Bewertung im Berichtsjahr	Vergleich vorheriges Berichtsjahr
60685	Bei Patientinnen, die 45 Jahre und jünger waren und an den Eierstöcken und/oder Eileitern operiert wurden, wurden beide Eierstöcke entfernt. Die Gewebeuntersuchung nach der Operation zeigte jedoch kein krankhaftes oder ein gutartiges Ergebnis.	0 %	Sentinel Event	R10 - Ergebnis liegt im Referenzbereich: Ergebnis rechnerisch unauffällig, daher kein Strukturierter Dialog erforderlich	unverändert
60686	Bei Patientinnen, die 46 bis 55 Jahre alt waren und an den Eierstöcken und/oder Eileitern operiert wurden, wurden beide Eierstöcke entfernt. Die Gewebeuntersuchung nach der Operation zeigte jedoch kein krankhaftes oder ein gutartiges Ergebnis.	25 %	≤ 44,70 % (95. Perzentil)	R10 - Ergebnis liegt im Referenzbereich: Ergebnis rechnerisch unauffällig, daher kein Strukturierter Dialog erforderlich	unverändert
612	Bei Patientinnen, die 45 Jahre und jünger waren, wurden die Eierstöcke bei der Operation nicht entfernt. Die Gewebeuntersuchung nach der Operation zeigte kein krankhaftes oder ein gutartiges Ergebnis.	89,47 %	≥ 74,11 % (5. Perzentil)	R10 - Ergebnis liegt im Referenzbereich: Ergebnis rechnerisch unauffällig, daher kein Strukturierter Dialog erforderlich	unverändert

Geburtshilfe

Kennzahl ID	Beschreibung	Ergebnis	Referenzbereich	Qualitative Bewertung im Berichtsjahr	Vergleich vorheriges Berichtsjahr
1058	Der Zeitraum zwischen der Entscheidung einen Notfallkaiserschnitt durchzuführen und der Geburt des Kindes war länger als 20 Minuten.	0 %	Sentinel Event	R10 - Ergebnis liegt im Referenzbereich: Ergebnis rechnerisch unauffällig, daher kein Strukturierter Dialog erforderlich	unverändert
181800	Schwere Verletzung des Schließmuskels und der Darmschleimhaut (schwerer Dammriss) der Mutter bei der Geburt. Zwillings- oder andere Mehrlingsgeburten wurden nicht einbezogen.	1,69	≤ 3,23 (95. Perzentil)	R10 - Ergebnis liegt im Referenzbereich: Ergebnis rechnerisch unauffällig, daher kein Strukturierter Dialog erforderlich	unverändert

Kennzahl ID	Beschreibung	Ergebnis	Referenzbereich	Qualitative Bewertung im Berichtsjahr	Vergleich vorheriges Berichtsjahr
330	Bei einer drohenden Frühgeburt wurde die Mutter vor der Geburt mit Kortison behandelt, dazu musste die Mutter bereits 2 Tage vor der Geburt in das Krankenhaus aufgenommen worden sein.	0 %	≥ 95,00 %	N01 - Bewertung nicht vorgesehen: Qualitätsindikator ohne Ergebnis, da entsprechende Fälle nicht aufgetreten sind	eingeschränkt/nicht vergleichbar
50045	Zur Vorbeugung von Infektionen wurden der Mutter kurz vor oder kurz nach einer Kaiserschnittgeburt Antibiotika gegeben	99,23 %	≥ 90,00 %	R10 - Ergebnis liegt im Referenzbereich: Ergebnis rechnerisch unauffällig, daher kein Strukturierter Dialog erforderlich	unverändert
51803	Neugeborene, die nach der Geburt verstorben sind oder sich in einem kritischen Gesundheitszustand befanden (Frühgeborene wurden nicht miteinbezogen).	0,21	≤ 2,32	R10 - Ergebnis liegt im Referenzbereich: Ergebnis rechnerisch unauffällig, daher kein Strukturierter Dialog erforderlich	unverändert
51831	Verhältnis der tatsächlichen Anzahl zur vorher erwarteten Anzahl an Frühgeborenen mit einer Übersäuerung des Nabelschnurblutes (bezogen auf Frühgeborene, die zwischen der 24. und einschließlich der 36. Schwangerschaftswoche geboren wurden; Zwilling- oder andere Mehrlingsgeburten wurden nicht miteinbezogen; berücksichtigt wurden individuelle Risiken von Mutter und Kind).	0	≤ 5,32 (95. Perzentil)	R10 - Ergebnis liegt im Referenzbereich: Ergebnis rechnerisch unauffällig, daher kein Strukturierter Dialog erforderlich	unverändert
52249	Verhältnis der tatsächlichen Anzahl zur vorher erwarteten Anzahl an Kaiserschnittgeburten (berücksichtigt wurden individuelle Risiken der Patientinnen).	1,18	≤ 1,24 (90. Perzentil)	R10 - Ergebnis liegt im Referenzbereich: Ergebnis rechnerisch unauffällig, daher kein Strukturierter Dialog erforderlich	unverändert

Operationen an der Brust

Kennzahl ID	Beschreibung	Ergebnis	Referenzbereich	Qualitative Bewertung im Berichtsjahr	Vergleich vorheriges Berichtsjahr
211800	Nach der Operation, bei der ein bösartiger Tumor entfernt wurde, sind alle wichtigen Befunde dazu von Behandelnden in einer Konferenz besprochen worden, bei der die wesentlichen für Brustkrebs verantwortlichen Fachbereiche teilnehmen, um die weitere Therapie abzustimmen.	97,58 %	≥ 97,04 % (5. Perzentil)	R10 - Ergebnis liegt im Referenzbereich: Ergebnis rechnerisch unauffällig, daher kein Strukturierter Dialog erforderlich	unverändert
2163	Die Lymphknoten in der Achselhöhle wurden radikal bzw. nahezu vollständig entfernt (bezogen auf Patientinnen und Patienten, die eine Vorstufe zu einer Krebserkrankung hatten).	0 %	Sentinel Event	R10 - Ergebnis liegt im Referenzbereich: Ergebnis rechnerisch unauffällig, daher kein Strukturierter Dialog erforderlich	unverändert
50719	Entnahme eines oder mehrerer Lymphknoten der Achselhöhle bei einer Vorstufe zu Brustkrebs und einer Operation, bei der die betroffene Brust nicht vollständig entfernt wurde.	0 %	≤ 5,13 % (80. Perzentil)	U32 - Bewertung nach Strukturierter Dialog als qualitativ unauffällig: Das abweichende Ergebnis erklärt sich durch Einzelfälle.	unverändert
51370	Zwischen dem Zeitpunkt, an dem der bösartige Tumor festgestellt wurde, und der erforderlichen Operation lagen weniger als 7 Tage.	3,08 %	≤ 11,67 % (95. Perzentil)	R10 - Ergebnis liegt im Referenzbereich: Ergebnis rechnerisch unauffällig, daher kein Strukturierter Dialog erforderlich	unverändert
51846	Vor der Behandlung wurde eine Probe entnommen und feingeweblich untersucht und die Art des Tumors festgestellt.	95,78 %	≥ 95,00 %	R10 - Ergebnis liegt im Referenzbereich: Ergebnis rechnerisch unauffällig, daher kein Strukturierter Dialog erforderlich	unverändert
51847	Die Entfernung der Wächterlymphknoten war aus medizinischen Gründen angebracht (in den Wächterlymphknoten siedeln sich die Krebszellen mit hoher Wahrscheinlichkeit zuerst an).	96,05 %	≥ 90,00 %	R10 - Ergebnis liegt im Referenzbereich: Ergebnis rechnerisch unauffällig, daher kein Strukturierter Dialog erforderlich	unverändert

Kennzahl ID	Beschreibung	Ergebnis	Referenzbereich	Qualitative Bewertung im Berichtsjahr	Vergleich vorheriges Berichtsjahr
52268	Anzahl an Patientinnen und Patienten, bei denen HER2 nachgewiesen werden konnte und die deswegen eine spezielle medikamentöse Therapie erhalten sollten (HER2 ist eine Eiweißstruktur, die sich bei manchen Patientinnen und Patienten auf der Oberfläche der Tumorzellen befindet).	10,14 %	Nicht definiert	N02 - Bewertung nicht vorgesehen: Referenzbereich ist für diesen Indikator nicht definiert	eingeschränkt/nicht vergleichbar
52279	Während der Operation wird das entnommene Gewebe mittels einer Röntgen- oder Ultraschalluntersuchung kontrolliert. (Dies ist nötig, um sicherzugehen, dass der krankhafte Teil entfernt wurde. Dafür wurde der krankhafte Teil in der Brust, der entfernt werden soll, vor der Operation per Ultraschall mit einem Draht markiert.).	83,33 %	≥ 95,00 %	U32 - Bewertung nach Strukturierem Dialog als qualitativ unauffällig: Das abweichende Ergebnis erklärt sich durch Einzelfälle	unverändert
52330	Während der Operation wird das entnommene Gewebe mittels einer Röntgen- oder Ultraschalluntersuchung kontrolliert. (Dies ist nötig, um sicherzugehen, dass der krankhafte Teil entfernt wurde. Dafür wurde der krankhafte Teil in der Brust, der entfernt werden soll, vor der Operation per Röntgenaufnahme mit einem Draht markiert.).	100 %	≥ 95,00 %	R10 - Ergebnis liegt im Referenzbereich: Ergebnis rechnerisch unauffällig, daher kein Strukturierter Dialog erforderlich	unverändert
60659	Folgeoperationen, die notwendig waren, weil die bösartigen Tumore im ersten Eingriff unvollständig oder nur ohne ausreichenden Sicherheitsabstand entfernt wurden.	19,55 %	≤ 23,01 % (95. Perzentil)	R10 - Ergebnis liegt im Referenzbereich: Ergebnis rechnerisch unauffällig, daher kein Strukturierter Dialog erforderlich	eingeschränkt/nicht vergleichbar

Vorbeugung eines Druckgeschwürs (Dekubitus) durch pflegerische Maßnahmen

Kennzahl ID	Beschreibung	Ergebnis	Referenzbereich	Qualitative Bewertung im Berichtsjahr	Vergleich vorheriges Berichtsjahr
52009	Verhältnis der tatsächlichen Anzahl zur vorher erwarteten Anzahl der Patientinnen und Patienten, bei denen während des Krankenhausaufenthalts an mindestens einer Stelle ein Druckgeschwür (Dekubitalulcus) entstanden ist (nicht berücksichtigt wurden Patientinnen und Patienten, bei denen durch Druck eine nicht wegdrückbare Rötung auf der Haut entstand, aber die Haut noch intakt war (Dekubitalulcera Grad/Kategorie 1); berücksichtigt wurden individuelle Risiken der Patientinnen und Patienten).	0,7	≤ 2,32 (95. Perzentil)	R10 - Ergebnis liegt im Referenzbereich: Ergebnis rechnerisch unauffällig, daher kein Strukturierter Dialog erforderlich	unverändert
52010	Patientinnen und Patienten, bei denen während des Krankenhausaufenthalts an mindestens einer Stelle ein Druckgeschwür (Dekubitalulcus) entstand: Das Druckgeschwür reichte bis auf die Muskeln, Knochen oder Gelenke und hatte ein Absterben von Muskeln, Knochen oder stützenden Strukturen (z. B. Sehnen oder Gelenkkapseln) zur Folge (Dekubitalulcus Grad/Kategorie 4).	0 %	Sentinel Event	U32 - Bewertung nach Strukturierem Dialog als qualitativ unauffällig: Das abweichende Ergebnis erklärt sich durch Einzelfälle	unverändert

Lungenentzündung, die außerhalb des Krankenhauses erworben wurde

Kennzahl ID	Beschreibung	Ergebnis	Referenzbereich	Qualitative Bewertung im Berichtsjahr	Vergleich vorheriges Berichtsjahr
2005	Der Sauerstoffgehalt im Blut wurde möglichst früh nach Aufnahme in das Krankenhaus Gemessen.	96,89 %	≥ 95,00 %	R10 - Ergebnis liegt im Referenzbereich: Ergebnis rechnerisch unauffällig, daher kein Strukturierter Dialog erforderlich	unverändert
2009	Behandlung mit Antibiotika möglichst früh nach Aufnahme in das Krankenhaus (bezogen auf Patientinnen und Patienten, die nicht aus einem anderem Krankenhaus aufgenommen wurden). Fälle, für die COVID-19 dokumentiert wurde, wurden bei der Berechnung nicht berücksichtigt.	97,47 %	≥ 90,00 %	R10 - Ergebnis liegt im Referenzbereich: Ergebnis rechnerisch unauffällig, daher kein Strukturierter Dialog erforderlich	unverändert
2013	Möglichst früh nach Aufnahme sollte sich die Patientin/der Patient alleine oder mit Hilfe für eine gewisse Zeit bewegen.	98,53 %	≥ 90,00 %	R10 - Ergebnis liegt im Referenzbereich: Ergebnis rechnerisch unauffällig, daher kein Strukturierter Dialog erforderlich	unverändert
2028	Es werden vor der Entlassung bestimmte medizinische Kriterien gemessen, anhand derer bestimmt werden, ob der Patient ausreichend gesund ist.	98,21 %	≥ 95,00 %	R10 - Ergebnis liegt im Referenzbereich: Ergebnis rechnerisch unauffällig, daher kein Strukturierter Dialog erforderlich	unverändert
50722	Die Anzahl der Atemzüge pro Minute der Patientin / des Patienten wurde bei Aufnahme in das Krankenhaus gemessen.	97,4 %	≥ 95,00 %	R10 - Ergebnis liegt im Referenzbereich: Ergebnis rechnerisch unauffällig, daher kein Strukturierter Dialog erforderlich	Unverändert
50778	Verhältnis der tatsächlichen Anzahl zur vorher erwarteten Anzahl an Patientinnen und Patienten, die während des Krankenhausaufenthalts verstorben sind (berücksichtigt wurden individuelle Risiken der Patientinnen und Patienten). Fälle, für die COVID-19 dokumentiert wurde, wurden bei der Berechnung nicht berücksichtigt.	0,76	≤ 1,98 (95. Perzentil)	R10 - Ergebnis liegt im Referenzbereich: Ergebnis rechnerisch unauffällig, daher kein Strukturierter Dialog erforderlich	unverändert

*gemäß "Bericht zur Prüfung und Bewertung der Indikatoren der externen stationären Qualitätssicherung hinsichtlich ihrer Eignung für die einrichtungsbezogene öffentliche Berichterstattung" vom 18. März 2013, siehe www.sgg.de

C-2 Externe Qualitätssicherung nach Landesrecht gemäß § 112 SGB V

In NRW nicht zutreffend.

Angabe, ob auf Landesebene über die nach den §§ 136a und 136b SGB V verpflichtenden Qualitätssicherungsmaßnahmen hinausgehende landesspezifische, verpflichtend Qualitätssicherungsmaßnahmen nach § 112 SGB V vereinbart wurden:

- | | |
|-------------------------------------|--|
| <input type="checkbox"/> | Es wurden Qualitätssicherungsmaßnahmen vereinbart. |
| <input checked="" type="checkbox"/> | Es wurden keine Qualitätssicherungsmaßnahmen vereinbart. |

C-3 Qualitätssicherung bei Teilnahme an Disease-Management-Programmen (DMP) nach § 137f SGB V

DMP	
1	Asthma bronchiale <i>Qualitätssicherung durch niedergelassene Ärzte</i>
2	Brustkrebs <i>Qualitätssicherung durch niedergelassene Ärzte Die elektronische Dokumentation im Brustzentrum ist auch für die DMP-Dokumentation zugelassen.</i>

C-4 Teilnahme an sonstigen Verfahren der externen vergleichenden Qualitätssicherung

Leistungsbereich:	Alle Johanniter Krankenhäuser sind Mitglied der Initiative Qualitätsmedizin (IQM). Damit gehen wir freiwillig weit über die bestehenden gesetzlichen Anforderungen zur Qualitätssicherung hinaus.
Bezeichnung des Qualitätsindikators:	Die IQM-Mitgliedskliniken nutzen die German Inpatient Quality Indicators (G-IQI). Die aktuelle Version der G-IQI beinhaltet 252 Kennzahlen zu 50 bedeutsamen Krankheitsbildern und Behandlungen.
Ergebnis:	Ergebnisse werden für jeden Indikator berechnet.
Messzeitraum:	2020
Datenerhebung:	Routinedaten §21 KHEntgG
Rechenregeln:	s. Def. Handbuch G-IQI_5.2_2020
Referenzbereiche:	Es wird mit dem Bundesreferenzwert verglichen.
Vergleichswerte:	Es wird ein Erwartungswert berechnet.
Quellenangabe:	http://www.initiative-qualitaetsmedizin.de/wir-uber-uns/mitgliedskliniken/
Leistungsbereich:	Qualitätssicherung im Rahmen der Zertifizierung als Onkologisches Zentrum mit angeschlossenen Organkrebszentren
Bezeichnung des Qualitätsindikators:	Qualitätssicherung nach den Anforderungen der Deutschen Krebsgesellschaft / Onkozert
Ergebnis:	Ergebnisse werden für jeden Indikator berechnet.
Messzeitraum:	2020
Datenerhebung:	Tumordokumentation mit zugelassener Dokumentationssoftware

Rechenregeln:	s. Anforderungen der Deutschen Krebsgesellschaft / Onkozert
Referenzbereiche:	Festlegung durch Zertifizierungskommission der Deutschen Krebsgesellschaft / Onkozert
Vergleichswerte:	Benchmark mit dem Gesamtergebnis aller zertifizierten Zentren laut Jahresbericht von Onkozert
Quellenangabe:	https://www.onkozert.de/
Leistungsbereich:	Qualitätssicherung durch die Bundes Arbeitsgemeinschaft Klinisch geriatrischer Einrichtungen e.V. (Gemidas)
Bezeichnung des Qualitätsindikators:	Qualitätssicherung durch die Bundes Arbeitsgemeinschaft Klinisch geriatrischer Einrichtungen e.V. (Gemidas)
Ergebnis:	Ergebnisse werden für jeden Indikator berechnet.
Messzeitraum:	2020
Datenerhebung:	Geriatrische Dokumentation GERD
Rechenregeln:	s. Anforderungen der Arbeitsgemeinschaft klinisch geriatrischer Einrichtungen
Referenzbereiche:	Festlegung durch die AG klin. geriatr. Einrichtungen
Vergleichswerte:	Benchmark mit dem Gesamtergebnis aller teilnehmenden Kliniken
Quellenangabe:	https://www.bv-geriatrie.de/verbandarbeit/gemidas-pro.html

C-5 Umsetzung der Mindestmengenregelungen - Begründungen bei Nichterreichen der Mindestmenge

Die Fallzahlen für mindestmengenrelevante Leistungen können im Berichtsjahr 2020 von der Covid-19-Pandemie beeinflusst sein und sind daher nur eingeschränkt bewertbar.

C-5.1 Leistungsbereiche, für die gemäß der für das Berichtsjahr geltenden Mindestmengenregelungen Mindestmengen festgelegt sind

Bezeichnung:	Komplexe Eingriffe am Organsystem Pankreas
Erbrachte Menge:	41
Begründung:	
Bezeichnung:	Komplexe Eingriffe am Organsystem Ösophagus
Erbrachte Menge:	18
Begründung:	
Bezeichnung:	Stammzelltransplantation
Erbrachte Menge:	44
Begründung:	

C-7 Umsetzung der Regelungen zur Fortbildung im Krankenhaus nach § 136b Absatz 1 Satz 1 Nummer 1 SGB V

Anzahl der Fachärztinnen und Fachärzte, Psychologischen Psychotherapeutinnen und Psychotherapeuten, Kinder- und Jugendlichenpsychotherapeutinnen und -psychotherapeuten, die der Fortbildungspflicht nach "Umsetzung der Regelungen des Gemeinsamen Bundesausschusses zur Fortbildung im Krankenhaus(FKH-R) nach § 136b Absatz 1 Satz 1 Nummer 1 SGB V" unterliegen:	62
- Davon diejenigen, die im Berichtsjahr der Pflicht zum Fortbildungsnachweis unterliegen:	52
- Davon diejenigen, die bis zum 31. Dezember des Berichtsjahres den Fortbildungsnachweis erbracht haben:	52

* nach den "Regelungen des Gemeinsamen Bundesausschusses zur Fortbildung der Fachärztinnen und Fachärzte, der Psychologischen Psychotherapeutinnen und Psychotherapeuten sowie der Kinder- und Jugendlichenpsychotherapeutinnen und -psychotherapeuten im Krankenhaus" (siehe www.g-ba.de).

C-8 Umsetzung der Pflegepersonalregelung im Berichtsjahr

C-8.1 Monatsbezogener Erfüllungsgrad der PpUG

Der pflegesensitive Bereich:	Intensivmedizin
Station:	Interdisziplinäre Intensivstation 1B
Schicht:	Tagschicht
Monatsbezogener Erfüllungsgrad:	100
Ausnahmetatbestände:	0
Der pflegesensitive Bereich:	Intensivmedizin
Station:	Interdisziplinäre Intensivstation 1B
Schicht:	Nachtschicht
Monatsbezogener Erfüllungsgrad:	100
Ausnahmetatbestände:	0
Der pflegesensitive Bereich:	Intensivmedizin
Station:	Interdisziplinäre Intensivstation ITS
Schicht:	Tagschicht
Monatsbezogener Erfüllungsgrad:	100
Ausnahmetatbestände:	0
Der pflegesensitive Bereich:	Intensivmedizin
Station:	Interdisziplinäre Intensivstation ITS
Schicht:	Nachtschicht
Monatsbezogener Erfüllungsgrad:	100
Ausnahmetatbestände:	0
Der pflegesensitive Bereich:	Geriatric

Station:	Station 8
Schicht:	Tagschicht
Monatsbezogener Erfüllungsgrad:	100
Ausnahmetatbestände:	0
Der pflegesensitive Bereich:	Geriatric
Station:	Station 8
Schicht:	Nachtschicht
Monatsbezogener Erfüllungsgrad:	100
Ausnahmetatbestände:	0
Der pflegesensitive Bereich:	Geriatric
Station:	Station 3a
Schicht:	Tagschicht
Monatsbezogener Erfüllungsgrad:	100
Ausnahmetatbestände:	0
Der pflegesensitive Bereich:	Geriatric
Station:	Station 3a
Schicht:	Nachtschicht
Monatsbezogener Erfüllungsgrad:	100
Ausnahmetatbestände:	0
Der pflegesensitive Bereich:	Geriatric
Station:	Station 7
Schicht:	Tagschicht
Monatsbezogener Erfüllungsgrad:	100
Ausnahmetatbestände:	0
Der pflegesensitive Bereich:	Geriatric
Station:	Station 7
Schicht:	Nachtschicht
Monatsbezogener Erfüllungsgrad:	100
Ausnahmetatbestände:	0
Der pflegesensitive Bereich:	Geriatric
Station:	Station 5a
Schicht:	Tagschicht
Monatsbezogener Erfüllungsgrad:	100
Ausnahmetatbestände:	0
Der pflegesensitive Bereich:	Geriatric
Station:	Station 5a
Schicht:	Nachtschicht
Monatsbezogener Erfüllungsgrad:	100
Ausnahmetatbestände:	0

Der pflegesensitive Bereich:	Geriatric
Station:	Station 3b
Schicht:	Tagschicht
Monatsbezogener Erfüllungsgrad:	100
Ausnahmetatbestände:	0

Der pflegesensitive Bereich:	Geriatric
Station:	Station 3b
Schicht:	Nachtschicht
Monatsbezogener Erfüllungsgrad:	100
Ausnahmetatbestände:	0

D Qualitätsmanagement

Das Qualitätsmanagement (QM) in den Häusern der Johanniter GmbH ist breit aufgestellt. Dazu gehören unter anderem ein internes Risikomanagement, die Beteiligung an freiwilligen fachspezifischen QM-Verfahren sowie - je nach Standort - die Beteiligung an verschiedene Zertifizierungen sowie Labor- und/oder Apotheken-Akkreditierungen etc.

Für die Johanniter ist primär die Ergebnisqualität der medizinischen Behandlung Referenz-Maßstab für Maßnahmen im Qualitätsmanagementsystem. Praktisch bedeutet dies, dass die Johanniter-Krankenhäuser den Behandlungserfolg des Patienten mit der Erfassung spezieller, objektivierbarer Kennzahlen in das Zentrum aller QM-Aktivitäten stellen.

Kennzahlen sind unabdingbar, um Qualität zu messen und transparent darzustellen. Dabei sind die sog. **"Peer Reviews"** (siehe weiter unten) eine der wichtigsten Säulen des medizinischen Qualitätsmanagements der Johanniter.

Qualität messen

Die Qualität von medizinischen Behandlungen messen die Johanniter auf Basis von Abrechnungsdaten. Sie sind aussagekräftig, manipulationssicher und ohne zusätzlichen Dokumentationsaufwand zu erbringen. Die Abrechnungsdaten, häufig auch als Routinedaten bezeichnet, werden auf Grundlage der anerkannten **G-IQI** (German Inpatient Quality Indicators) ausgewertet. Sie umfassen alle wesentlichen Krankheitsbilder und Operationsverfahren. http://www.seqmgw.tu-berlin.de/menue/inpatient_quality_indicators/g-iqi_bundesreferenzwerte

Transparenz zeigen

Die Ergebnisse der Analysen stellen die Johanniter nach innen und außen transparent dar. Patienten wie Mitarbeiter und Interessierte haben die Möglichkeit, die Daten im Internet einsehen. <http://www.initiative-qualiteatsmedizin.de>

Peer Reviews durchführen

Für den Fall, dass nicht alle medizinischen Ziele erreicht werden, analysieren intern Johanniter-Chefärzte sowie extern unbeteiligte Chefärzte anderer Krankenhausträger ("Peers") diese ausgewählten "auffälligen" Patientenakten. Sie haben die Aufgabe, Gründe für statistischen Abweichungen von den vorgenannten Indikatoren (**G-IQI**) zu finden und konkrete Verbesserungsmöglichkeiten aufzuzeigen. Die Verantwortung für die Patienten verpflichtet die Johanniter, mögliche verbesserungsfähige Prozesse herauszufinden oder aber nicht beeinflussbare Bedingungen zu erkennen und speziell dafür alternative Lösungsansätze zu entwickeln (z.B. in der Palliativ-Medizin).

Initiative Qualitätsmedizin

Die Johanniter-Krankenhäuser sind Gründungsmitglied der 2009 ins Leben gerufenen Initiative Qualitätsmedizin (IQM). IQM ist eine trägerübergreifende Initiative von Krankenhäusern aus Deutschland, Österreich und der Schweiz. Alle teilnehmenden Krankenhäuser verpflichten sich zu einem transparenten Umgang mit Qualitätsindikatoren, auch und grade im Sinne eines Risikomanagements. Sie stehen für eine daraus abgeleitete aktive Verbesserung der medizinischen Behandlungsqualität zum Wohl der Patienten. Deshalb messen alle IQM-Mitgliedshäuser in Deutschland, der Schweiz und Österreich regelmäßig ihre medizinische Ergebnisqualität für relevante Krankheitsbilder und Behandlungsverfahren. Die Messergebnisse basieren derzeit zum überwiegenden Teil auf Routinedaten, die von den Krankenkassen und allen anderen Partnern im Gesundheitswesen anerkannt sind.

Mit der regelmäßigen Veröffentlichung ihrer Qualitätsindikatoren, auch der auffälligen Werte, signalisieren die IQM-Mitglieder ihren Patienten sowie der breiteren Öffentlichkeit ihre Bereitschaft zur kontinuierlichen Qualitätsverbesserung.

Mehr Informationen unter: <http://www.initiative-qualiteatsmedizin.de>

D-1 Qualitätspolitik

Auf der Grundlage Leitbilds des stationären Johanniter-Verbundes haben wir für die Johanniter-Kliniken Bonn folgende Grundsätze der Qualitäts- und Arbeitsschutzpolitik formuliert, die für alle Bereiche bindend sind.

Unsere Qualität hat einen Auftrag

Wir stellen die Patienten in den Mittelpunkt unseres Handelns.

Wir richten unsere Dienstleistung - die Patientenversorgung - auf die Wünsche und Bedürfnisse unserer Patienten aus. Die Achtung vor der Person jedes Patienten ist uns selbstverständlich.

Unsere Qualität hat einen Ursprung: unsere Mitarbeiter

Wir schätzen unsere Mitarbeiter und ergreifen Maßnahmen, die ein gesundes und sicheres Arbeiten sowie die Vereinbarkeit von Familie und Beruf unterstützen.

Wir ermitteln betriebsspezifische Gefährdungen und minimieren diese durch einen umfassenden und vorbeugenden Arbeitsschutz.

Unsere Qualität setzt Maßstäbe und folgt Maßstäben

Wir wollen das qualitativ und wirtschaftlich führende Gesundheitszentrum für die Menschen im Raum Bonn / Rhein-Sieg sein.

Wir erbringen unsere Leistungen auf hohem Niveau und auf der Grundlage von nationalen und internationalen Leitlinien und Standards.

Unsere Qualität steigert Zufriedenheit

Wir messen die Zufriedenheit unserer Patienten, Mitarbeiter und der niedergelassenen Ärzte.

Wir nutzen Kritik als Chance zur kontinuierlichen Verbesserung und Steigerung der Zufriedenheit. **Unsere**

Qualität fordert und fördert Kompetenz

Wir nutzen die Fähigkeiten unserer Mitarbeiter durch Einbeziehung in den Verbesserungsprozess und erhöhen deren Zufriedenheit, Motivation und Fachkompetenz.

Wir erweitern unsere Kompetenz durch regelmäßige Fort- und Weiterbildung aller an der Patientenversorgung beteiligten Partner.

Unsere Qualität gewährt Sicherheit

Wir ermitteln und bewerten die Risiken und Chancen unserer Prozesse.

Wir leiten hieraus Maßnahmen zum Wohle der Patienten und unserer Mitarbeiter ab.

Unsere Qualität sichert Erfolg und Wirtschaftlichkeit

Wir arbeiten mit den vorhandenen Ressourcen effizient.

Wir verbessern die Wirksamkeit und Wirtschaftlichkeit der Prozesse patientenorientiert.

Unsere Qualität ist zielgerichtet

Wir leiten aus unseren Grundsätzen strategische und operative Ziele ab.

Wir überprüfen die Zielerreichung, um eine kontinuierliche Verbesserung zu ermöglichen.

D-2 Qualitätsziele

Zur Erreichung der Unternehmensvision wurden folgende Ziele aufgestellt:

- Konsolidierung des zertifizierten QM-Systems nach DIN EN ISO 9001:2015 und MAAS-BGW
- Zertifizierung spezieller Leistungen in Zentren nach den Anforderungen der medizinischen Fachgesellschaften der Onkologie, Chirurgie und Geriatrie
- Umstellung auf die elektronische Patientenakte
- Hohe Patientenzufriedenheit durch professionelle ärztliche und pflegerische Betreuung und komfortable Unterbringung
- Steigerung der Mitarbeitersicherheit und -zufriedenheit durch familienfreundliche Arbeitsbedingungen, Angebote zu gesundheitsfördernden Maßnahmen, Ausbau des Personalentwicklungskonzepts und des Ideenmanagements

D-3 Aufbau des einrichtungsinternen Qualitätsmanagements

Qualitätsmanagement ist Führungsaufgabe und liegt in den Händen der Klinikdirektion. Gemeinsam mit der Pflegedirektion, den ärztlichen und den kaufmännischen Direktoren trifft die Klinikdirektion alle Entscheidungen von grundsätzlicher Tragweite in der regelmäßig tagenden QM-Steuerungsgruppe. Der Klinikdirektion steht hierbei ein QM-Beauftragter zur Seite, der die Umsetzung der getroffenen Entscheidungen in die Wege leitet und alle regelmäßigen Aufgaben und administrativen Tätigkeiten im Bereich des Qualitätsmanagements wahrnimmt bzw. koordiniert.

Die Abteilungen haben QM-Ansprechpartner benannt, die im QM-Team zusammengeschlossen sind. Sie haben zum einen die Funktion von Bindegliedern zwischen der QM-Steuerungsgruppe und den Abteilungen und setzen zum anderen in Abstimmung mit ihrem Vorgesetzten die Aufgaben des Qualitätsmanagements im Tagesgeschäft in ihrer Abteilung um.

Weitere Aktivitäten des QM-Teams sind die Erarbeitung und Einführung von klinischen Behandlungsstandards in den medizinischen Fachabteilungen, den Aufbau und die Aktualisierung des QM-Handbuchs, sowie die Vor- und Nachbereitung von Audits nach DIN EN ISO 9001:2015; MAAS-BGW und den Regelwerken für die Zertifizierung von Zentren und Fachabteilungen.

D-4 Instrumente des Qualitätsmanagements

Im Rahmen des Prozessmanagements sind die Prozesse der direkten Patientenversorgung von der Patientenaufnahme über die Diagnostik, Visiten, Therapie bis hin zur Entlassung festgelegt und verbessert worden. Die Verfahrensanweisungen und alle Standards sind in einem QM-Handbuch im Intranet niedergelegt und für jeden Mitarbeiter einsehbar.

Die einzelnen Teilprozesse der Patientenversorgung werden in diagnosebezogenen klinischen Behandlungsstandards zu einem transparenten Ablauf für Patienten und Mitarbeiter zusammengefasst. Diese orientieren sich an den evidenzbasierten Behandlungsleitlinien der medizinischen Fachgesellschaften.

Instrumente des QM sind:

- Interne Audits
- Optimierungsworkshops
- Patienten-, Mitarbeiter- und Einweiserbefragungen
- Teilnahme an der gesetzlichen und an freiwilligen externen Qualitätssicherungsmaßnahmen, insbesondere am IQM-Projekt
- Qualitätszirkel
- Morbiditäts- und Mortalitätskonferenzen
- Beschwerdemanagement
- Fehlermanagement
- Projektmanagement
- klinisches Risikomanagement

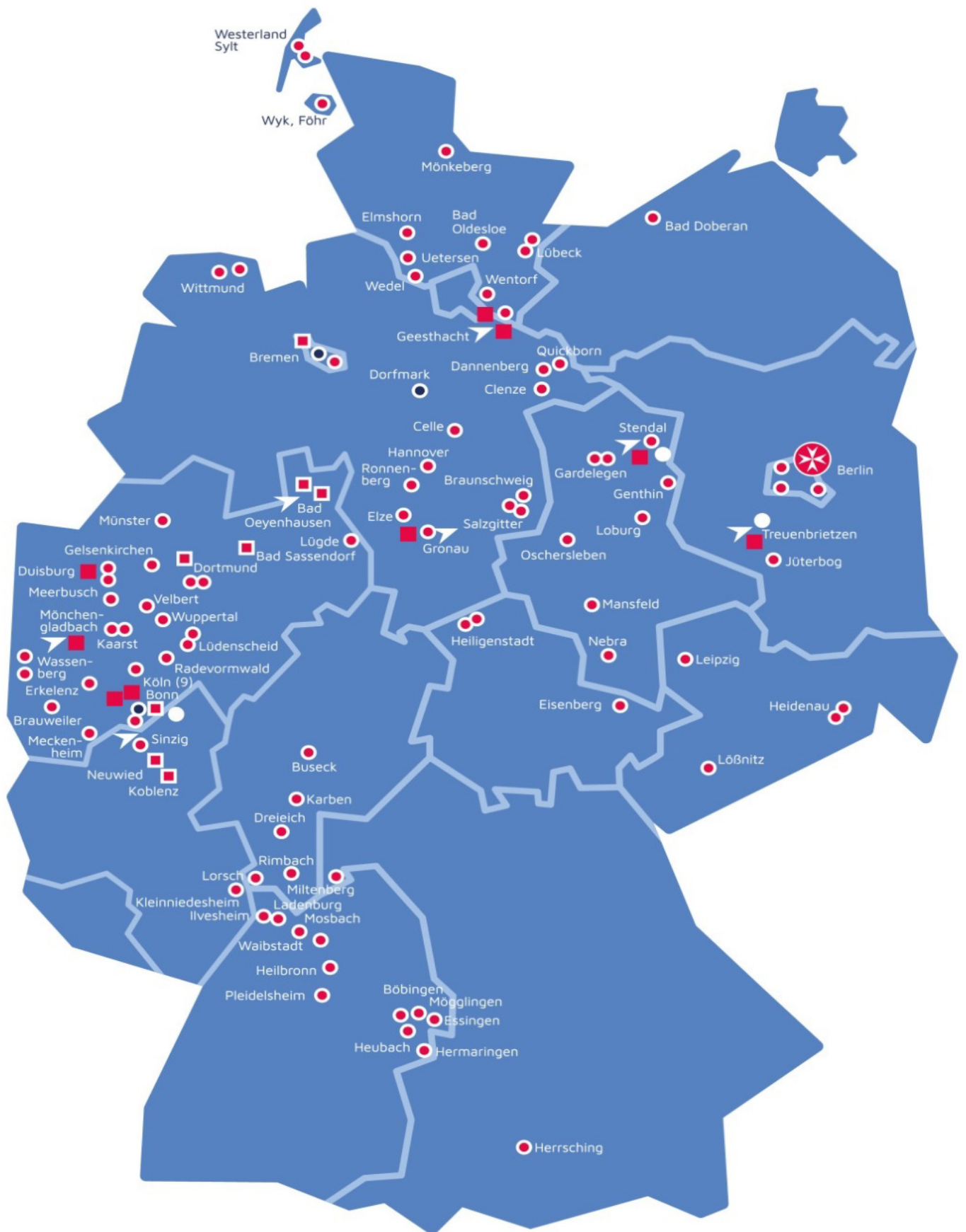
D-5 Qualitätsmanagement-Projekte

Folgende QM-Projekte wurden 2020 durchgeführt:




- Teilnahme an der Initiative Qualitätsmedizin (IQM)
- Ausbau des QM-Systems nach ISO 9001:2015 und MAAS-BGW
- Ausbau der elektronischen Krankenakte (Krankenhausinformationssystem Orbis)
- Teilnahme an der "Aktion saubere Hände" des RKI
- Ausbau des Risikomanagement
- Inbetriebnahme der Intensivstation
- Reorganisation des Notfallmanagements
- Reorganisation der Labormedizin




D-6 Bewertung des Qualitätsmanagements

Das Qualitätsmanagement wird in Managementreviews bewertet. Sie werden gem. DIN EN ISO 9001:2015 und MAAS-BGW für die gesamte Klinik und gem. Anforderung der Fachgesellschaften für die einzelnen Zentren erstellt. Eine externe Bewertung findet in den Zertifizierungs- und Überwachungsaudits der Zentren und den externen Audits nach DIN EN ISO 9001:2015 und MAAS-BGW statt. Sowohl bei den Managementbewertungen als auch bei internen und externen Audits werden Stärken und Verbesserungspotenziale aufgezeigt. Hierzu werden Maßnahmen ergriffen, deren Umsetzung mit Hilfe von Maßnahmenplänen dokumentiert und gesteuert wird.



 Sitz der Johanniter GmbH
 Johanniter Seniorenhäuser GmbH
 Johanniter Competence Center GmbH
 Johanniter Service Gesellschaft mbH
 CEBONA GmbH

 Krankenhäuser
 Fach- und Rehabilitationskliniken
 Medizinische Versorgungszentren

 Seniorenhäuser
 Hospize
 Pflegeschulen

Stand: 31.12.2020