

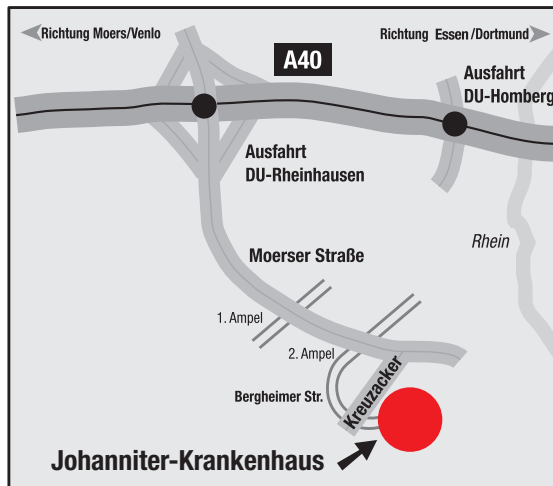
Anfahrt

Adresse: Johanniter-Krankenhaus
Rheinhausen
Kreuzacker 1-7
47228 Duisburg-Rheinhausen

öffentliche
Verkehrsmittel: Buslinien 914, 922, 924
Haltestelle:
Johanniter-Krankenhaus

PKW: Auf der A40 bis zur Abfahrt
DU-Rheinhausen,
Richtung Rheinhausen,
an der 2. Ampel rechts, dann der
Beschilderung folgen.

Parkplätze: Krankenhausparkplatz vor dem
Haus, Kreuzacker



Titelfoto: © dacasdo - Fotolia.com

Information/Anmeldung

Sekretariat

Chefarzt Dr. med. Alexander Meyer
Klinik für Allgemein-, Viszeral-,
Gefäßchirurgie und Koloproktologie
Kreuzacker 1-7
47228 Duisburg

Telefon: 02065/97 - 1201
Telefax: 02065/97 - 1280
E-Mail: chirurgie1@johanniter-rheinhausen.de
Internet: www.johanniter-rheinhausen.de

Ambulanzsprechstunde:

Mo, Di, Fr von 9:00 – 15:00 Uhr
Mittwochs von 10:00 – 13:30 Uhr
Donnerstags von 09:00 – 12:30 Uhr

Privatsprechstunde:

nach telefonischer Vereinbarung

Notfälle jederzeit!




Diabetikern) unter Verwendung körpereigener Venen (in-situ Bypass). Die Shuntchirurgie bei Dialysepatienten wird in Zusammenarbeit mit dem am Hause angegliederten Nephrologischen Zentrum (Dialyse) durchgeführt. Bei der operativen Therapie von Krampfadern (Varicosis) verfolgen wir das Ziel mit kleinen Inzisionen kosmetisch gute Ergebnisse zu erzielen.

Weitere Informationen finden Sie auf unserer Homepage unter www.johanniter-rheinhausen.de.

Ihren stationären und ambulanten Aufenthalt in unserer Klinik möchten wir Ihnen so angenehm wie möglich gestalten. Dafür steht Ihnen rund um die Uhr ein kompetentes Team von Ärzten und Pflegekräften zur Verfügung. Sollten Sie Fragen bezüglich des Behandlungsablaufes haben, so stehen wir Ihnen jederzeit gerne zur Verfügung.

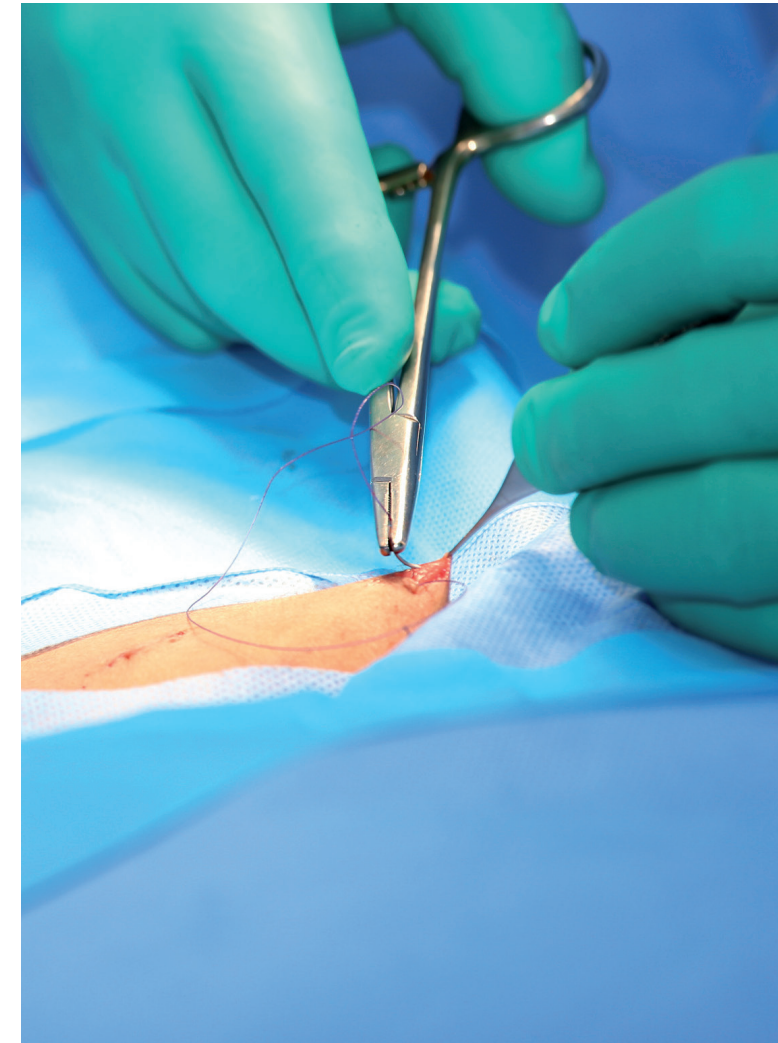
Ich bedanke mich für Ihr Vertrauen.

Dr. med. Alexander Meyer



Chirurgische Klinik I Allgemein-, Viszeral-, Gefäß- chirurgie und Koloproktologie

Chefarzt Dr. med. Alexander Meyer



Liebe Patientinnen, liebe Patienten,

Herzlich willkommen in der Chirurgischen Klinik I, der Klinik für Allgemein-, Viszeral-, Gefäßchirurgie und Koloproktologie.

In unserer Klinik werden sämtliche operative Eingriffe aus dem Elektiv- und Notfallbereich des Fachgebietes Viszeralchirurgie und Gefäßchirurgie durchgeführt.

Schwerpunkte der Klinik:

Viszeralchirurgie:

In der Viszeralchirurgie werden die inneren Organe des Brust- und Bauchraumes operativ behandelt. Einer unserer Schwerpunkte ist die Tumor- und Metastasen-chirurgie des gesamten Gastrointestinaltraktes, insbesondere die operative Therapie von **Speiseröhrenkrebs, Magenkrebs, Bauchspeicheldrüsenkrebs und Darmkrebs**. Ein weiterer viszeralchirurgischer Schwerpunkt ist die operative Behandlung von entzündlichen Darmerkrankungen, wie **Divertikulitis, Morbus Crohn und Colitis ulcerosa**. Gemeinsam mit der Klinik für Gastroenterologie und der Klinik für Hämatologie und Onkologie bieten wir Ihnen im **Magen-Darm-Zentrum Rheinhausen** eine komplette Versorgung von der Diagnose über die Therapie bis hin zur Nachbehandlung bei gut- und bösartigen Erkrankungen des Magen-Darm-Traktes an.

Koloproktologie:

Die Früherkennung des **Darmkrebses** und dessen Behandlung stehen ganz im Mittelpunkt unserer täglichen Arbeit. Auf dem Gebiet der **Karzinomchirurgie des Dickdarmes** verfügen wir über eine langjährige Erfahrung und sind durch Anwendung modernster Operationsverfahren in der Lage, auch bei tiefem Tumorsitz den Afterschließmuskel zu erhalten.

Erkrankungen des Enddarms, wie **Hämorrhoiden, Analfisteln und Fissuren** sind sehr häufig und werden trotz erheblicher Beschwerden erstaunlich lange ertragen, bevor ärztliche Hilfe aufgesucht wird. Wir bieten hierzu eine proktologische Beratung an, da es uns wichtig erscheint, den Patienten außerhalb des normalen Behandlungsablaufes in einer verständnisvollen Umgebung zu untersuchen. Bei diesen ambulanten Untersuchungen (Proktoskopie, Rektoskopie, Endosonografie) kann dann entschieden werden, ob eine ambulante Operation möglich ist, oder ob eine stationäre Behandlung erforderlich sein wird.

Ein Spezialgebiet unserer Klinik ist die Diagnostik und Behandlung der **Stuhlinkontinenz und Stuhlentleerungsstörung**. In Zusammenarbeit mit der Klinik für Diagnostische und Interventionelle Radiologie führen wir spezielle Untersuchungen des Beckenbodens und des Dickdarmes durch (z.B. **Defäkographie, Kolontransitzeitbestimmung**). Bei der Stuhlinkontinenz setzen wir sowohl konservative (z.B. **Biofeedback**) als auch operative Verfahren, einschließlich der **sakralen Nervenstimulation** ein.

Minimal Invasive Chirurgie:

Die so genannte laparoskopische Chirurgie oder Schlüssellochchirurgie erlaubt es, über kleinste Schnitte Operationen im Brust- und Bauchraum vorzunehmen. Der Vorteil für den Patienten ist nicht nur das günstige kosmetische Ergebnis, sondern auch die Reduzierung der Schmerzen nach der Operation, die rasche allgemeine Erholung, frühzeitige Entlassung aus stationärer Behandlung und die kurzfristige Wiedererlangung der körperlichen Belastbarkeit. Die minimal invasiven Operationsverfahren setzen wir standardmäßig bei folgenden Erkrankungen ein: Steinleiden und Entzündungen der **Gallenblase (Cholecystolithiasis, Cholecystitis)**, **Zwerchfellbruch mit Refluxkrankheit des Magens (Hiatushernie)**, **Blinddarmentzündung (Appendizitis)**, Entzündungen des Dickdarmes bei so genannten **Divertikeln (Divertikulitis)**, **Leistenbruch (Leistenhernie)**. Bei der Appendizitis wenden wir mit der transumbilicalen laparoskopisch assistierten one-trocar Appendektomie eine ganz spezielle Operationstechnik an, bei der über nur einen einzigen kleinen Schnitt im Nabel der Wurmfortsatz entfernt wird und somit nur eine kaum sichtbare Narbe zurückbleibt. Auch Krebserkrankungen des Dickdarmes können wir heutzutage sicher und radikal laparoskopisch entfernen.

Chirurgie der Schilddrüse:

Die Resektionsbehandlung bei gut- und bösartigen Erkrankungen der Schilddrüse ist seit vielen Jahren ein Spezialgebiet unserer Klinik. In Abhängigkeit der erhobenen Befunde führen wir eine funktions- und mor-



phologiegerechte Resektion der krankhaft veränderten Schilddrüsenanteile durch, wobei wir besonderen Wert auf eine **Stimmbandnerven schonende Operationstechnik** legen.

Gefäßchirurgie:

Auf dem Gebiet der Gefäßchirurgie werden in unserer Klinik neben **Notfalleingriffen bei akutem Gefäßverschluss und Gefäßverletzungen** auch **rekonstruktive Eingriffe** bei Verengungen der Halsschlagadern (**Carotisstenose**) durchgeführt. Aussackungen der Bauchschlagader (**Aortenaneurysma**) werden individuell entweder offen oder endovaskulär ausgeschaltet. Bei der Schaufensterkrankheit (**periphere arterielle Verschlusskrankheit**) wenden wir sämtliche offene operative als auch endovaskuläre Verfahren zur Rekonstruktion der Gefäße an. Wir verfügen über besondere **Erfahrungen** in der **cruralen und pedalen Bypasschirurgie** (auch bei

